



**Banco de
Occidente**

Occieconómicas

Radiografía Regional

Atlántico

Octubre 2025



Cifras relevantes

Atlántico



Participación en PIB



4,5%
(2024)

Crecimiento



2024: 1,0%
1T2025: 2,6%

Participación en cartera



5,5%
(2T2025)

Personal ocupado



Desempleo en
Barranquilla: 9,7%
Total: 8,6%
(Agosto 2025)

Inflación



Inflación en
Barranquilla: 4,8%
Total: 5,2%
(Septiembre 2025)

Población



Población: 2,8 millones
Total: 5,4%
(2024)



Grandes mensajes

Atlántico



Si bien en 2024 el crecimiento del Atlántico fue inferior al nacional, **los resultados más recientes sugieren una recuperación** con cifras más cercanas a las agregadas del país.



La **dinámica de la confianza de los consumidores** podría ser un **catalizador importante para el consumo y crecimiento económico**.



El **empleo en Barranquilla se ha venido recuperando** aunque a un ritmo inferior al total nacional, con retos importantes en informalidad.



La **inflación** ha presentado **una mayor moderación frente a la del resto del país**. Esto explicado por la significativa reducción de las tarifas de energía



Desde Occieconómicas esperamos una recuperación de la actividad económica con un crecimiento del 2,9%, superando el 2,8% que proyectamos para el país.



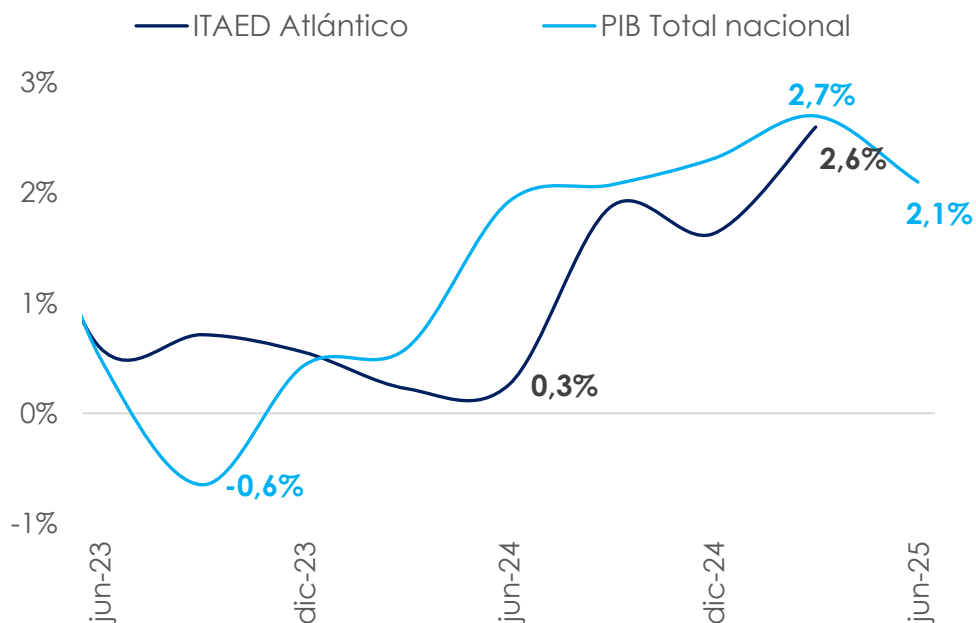
Crecimiento: actividad económica rezagada

Atlántico



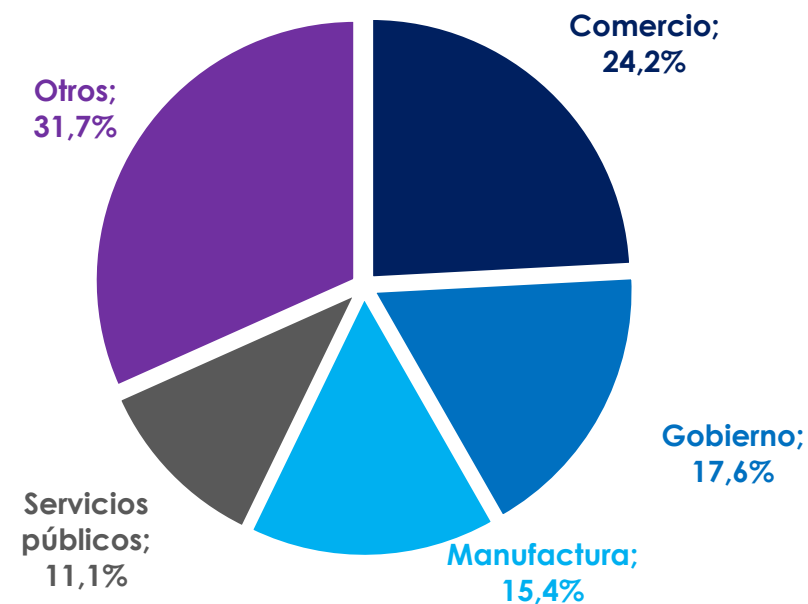
- En el 1T25, el Atlántico creció 2,6%, por debajo del 2,7% registrado a nivel nacional y se mantiene rezagado desde el 2T24.
- En 2024, el comercio y el sector público fueron los sectores más representativos en la economía del departamento.
- Comercio creció apenas 0,8% en 2024 (vs -3,0% en 2023) y la Manufactura profundizó su caída (-3,9% en 2024 vs -1,9% en 2023).

Crecimiento económico anual



Fuente: DANE, Occieconómicas

Participación sectorial en el PIB



Exportaciones: ventas externas a mejor ritmo

Atlántico



- El crecimiento de las exportaciones se ha moderado pero sigue por encima del total nacional.
- Los **principales productos de exportación** del departamento son los relacionados a la **construcción, aceite de palma e insecticidas**.
- En lo corrido del año, **Estados Unidos (41%)** ha sido el **principal destino** de las exportaciones del departamento.



Fuente: DANE. Occieconómicas

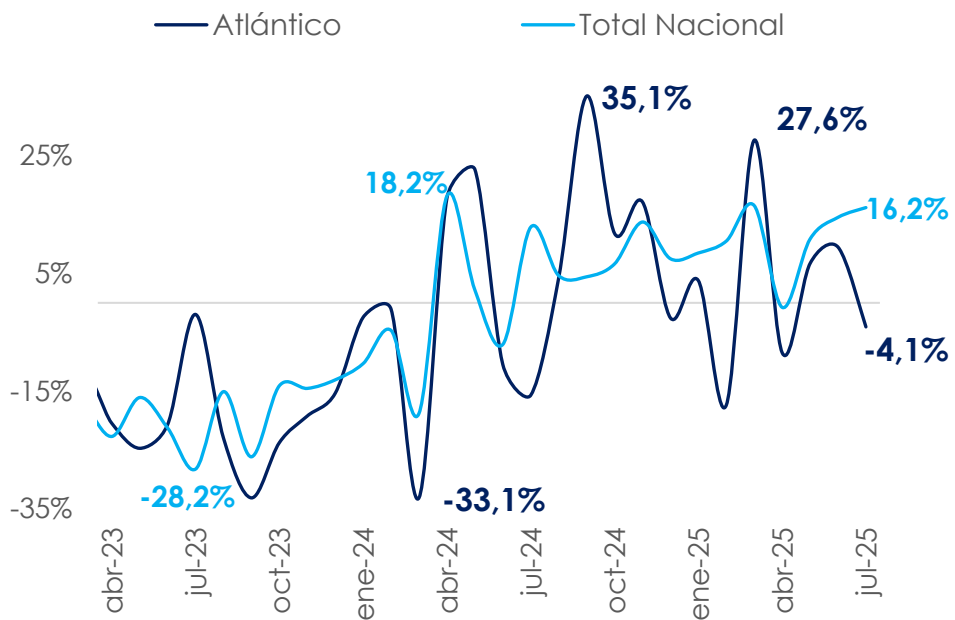


Importaciones: EE. UU. y China aliados de las compras externas Atlántico



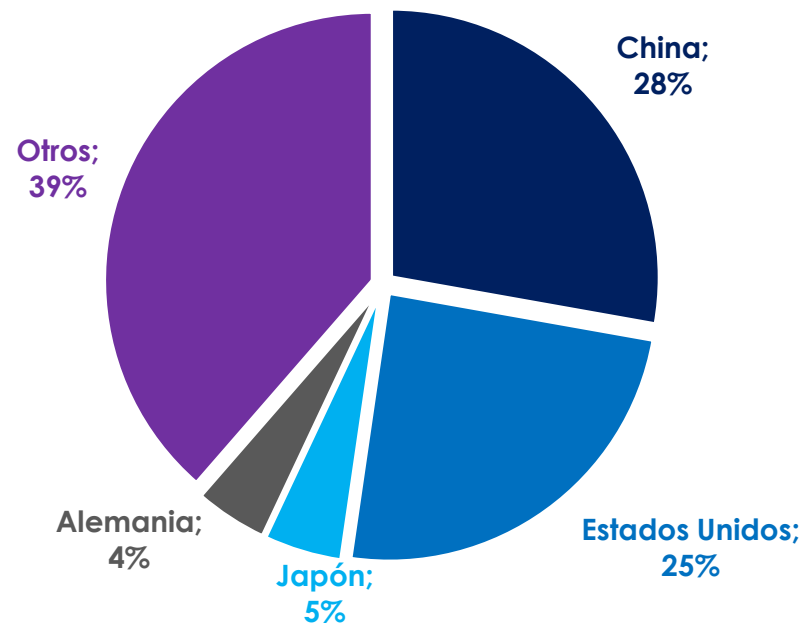
- En julio, las importaciones se contrajeron, desligándose de la tendencia a nivel nacional.
- Como **principales productos** de importación destacan **los productos laminados y aluminio**.
- En lo corrido del año, **China (28%) es el principal origen** de las importaciones **seguido por Estados Unidos (25%)**.

Importaciones
(Variación anual)



Fuente: DANE, Occieconómicas

Importaciones por país de origen
(Julio 2025)



Producción y ventas: resultados mixtos

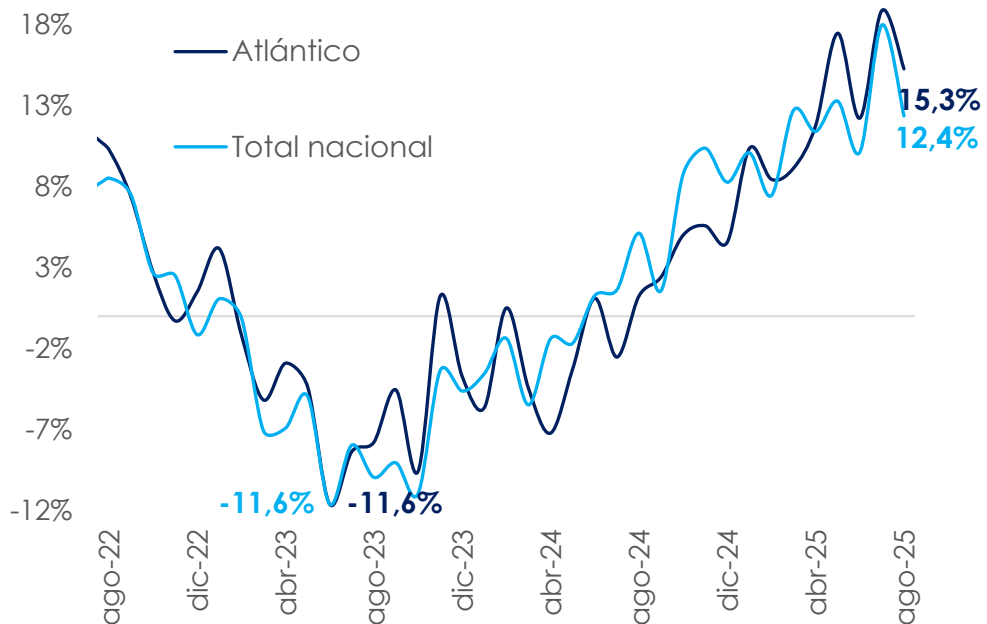
Atlántico



- El **comercio minorista** se ha recuperado, liderado por ventas de alimentos y vehículos.
- La **producción industrial** del Atlántico se **contrajo** de manera importante en agosto, presionada por caídas en la producción de alimentos.
- En lo corrido del año la **industria de textiles** es la que registra mayor crecimiento (24,1%).

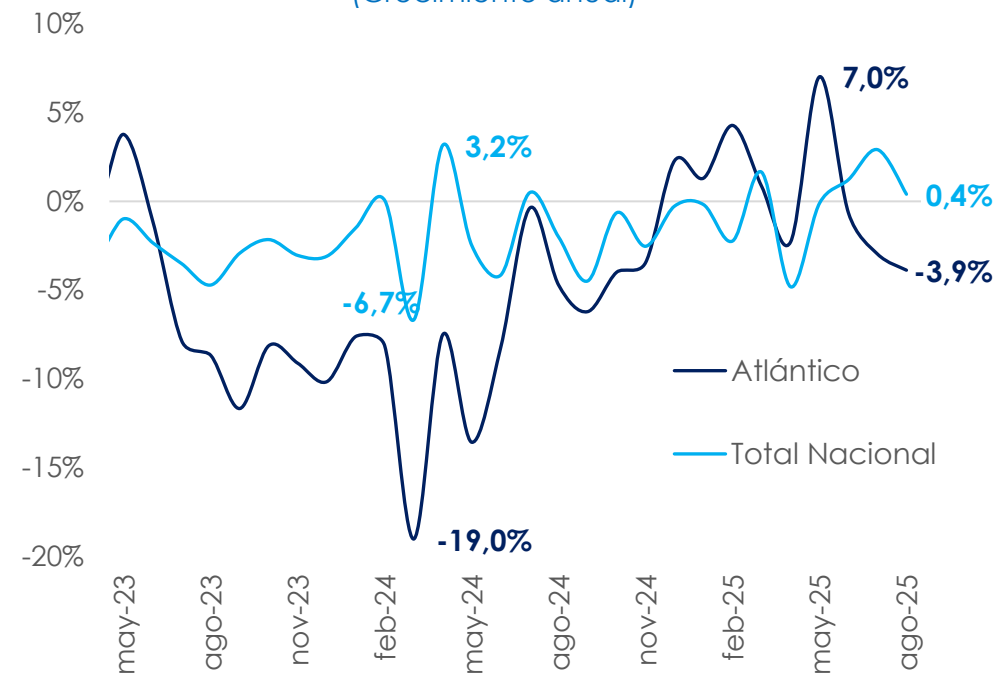
Ventas minoristas en Atlántico

(Crecimiento anual)



Producción industrial del Atlántico

(Crecimiento anual)



Fuente: DANE, Occieconómicas

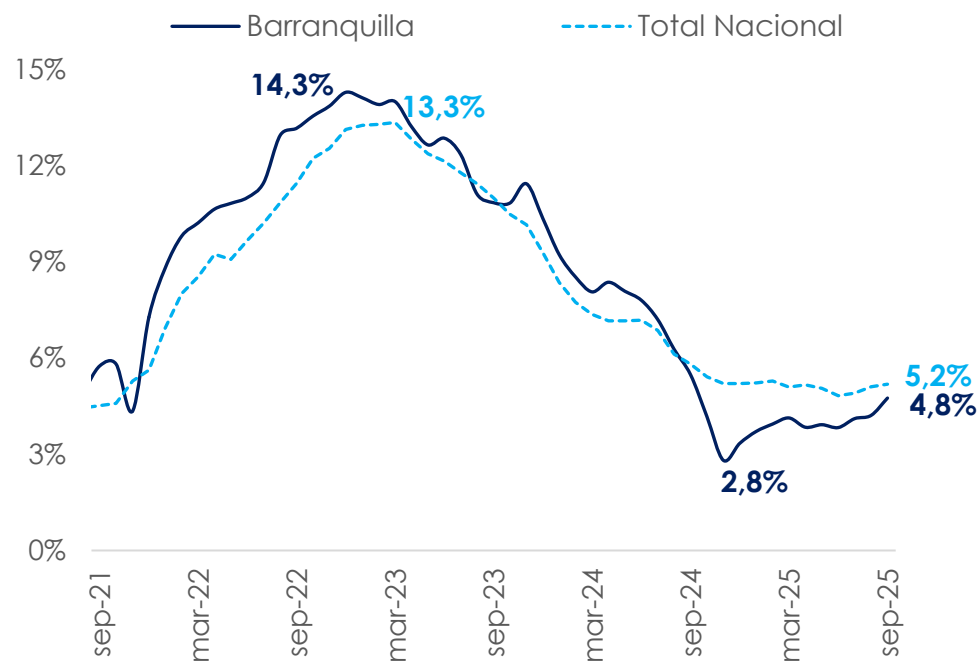
Precios: menores tarifas energéticas desaceleran la inflación

Atlántico



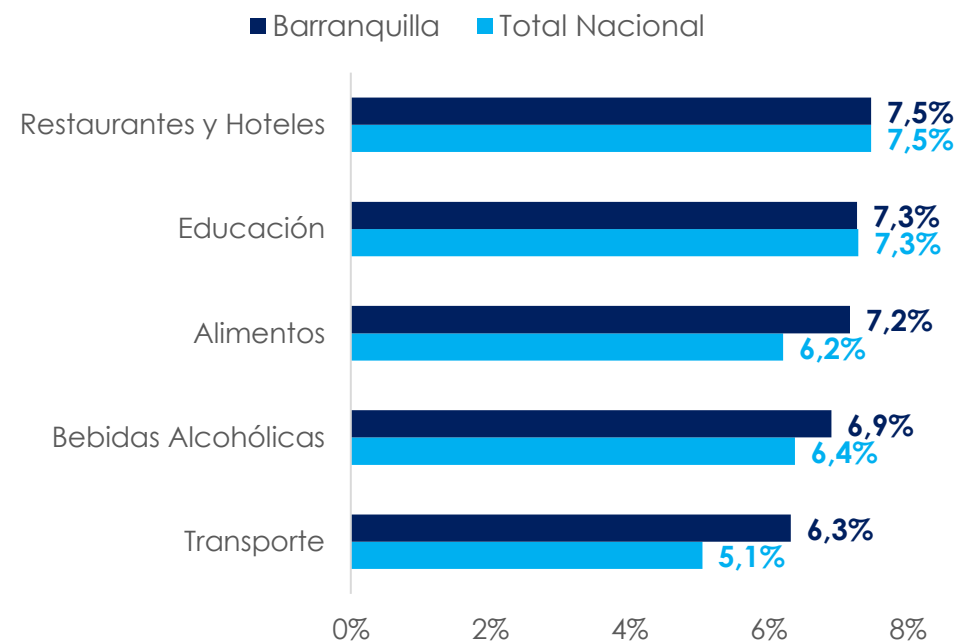
- En septiembre la inflación de Barranquilla se ubicó en **4,8% anual** (vs. 5,2% nacional), acelerándose desde el mínimo en febrero (2,8%)
- Las **menores tarifas de energía** en la costa atlántica explican la marcada desaceleración de la inflación a inicios de año.
- Frente al total nacional, en el Atlántico se observan mayores presiones de precios en alimentos, bebidas alcohólicas y transporte.

Inflación anual



Fuente: DANE. Occieconómicas

Inflación por divisiones de gasto



Confianza y turismo: consumo con buenas perspectivas

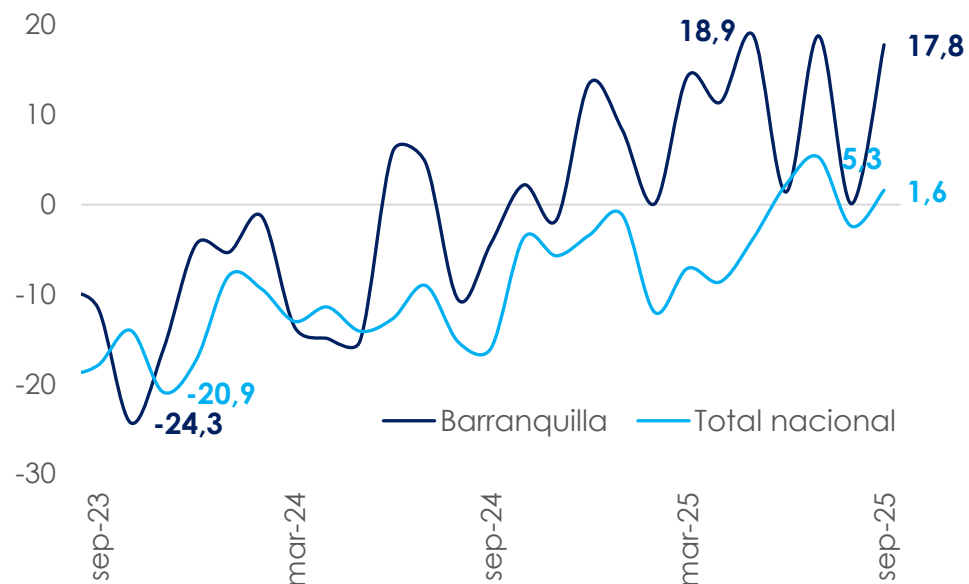
Atlántico



- La **confianza del consumidor** en Barranquilla ha **repuntado significativamente**, y en agosto se encuentra por encima del total nacional.
- Los **menores precios de la energía y recuperación del turismo** podrían servir de catalizador para la confianza.
- La **ocupación hotelera** en el Caribe se **encuentra en línea con el total nacional** y se recuperó al acercarse a su promedio histórico.

Confianza del consumidor en Barranquilla

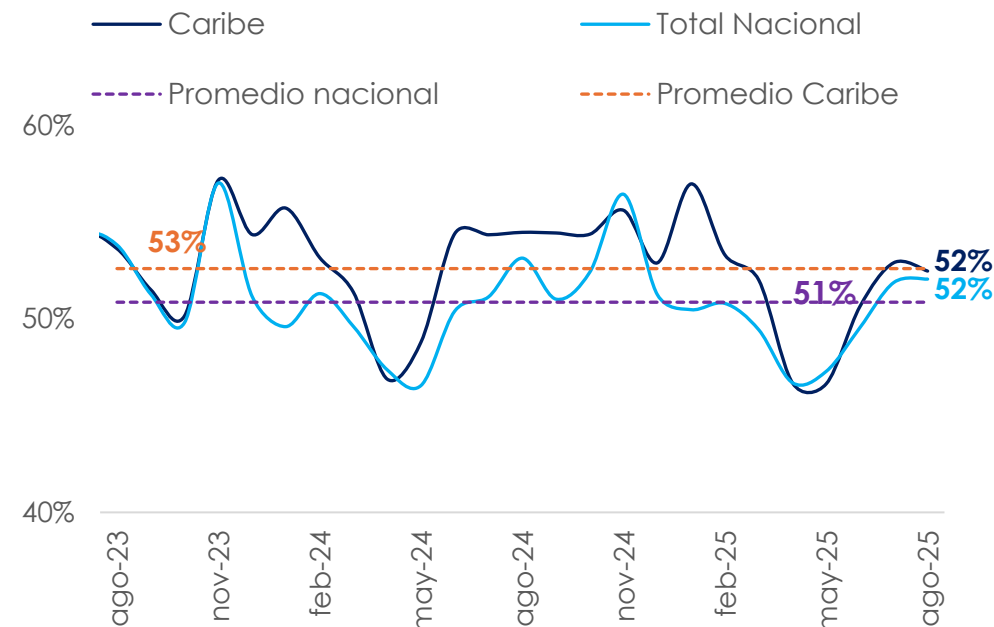
(%, balance entre respuestas favorables y desfavorables)



Fuente: Fedesarrollo y DANE. Occieconómicas

Ocupación hotelera en el Caribe

(% del total)



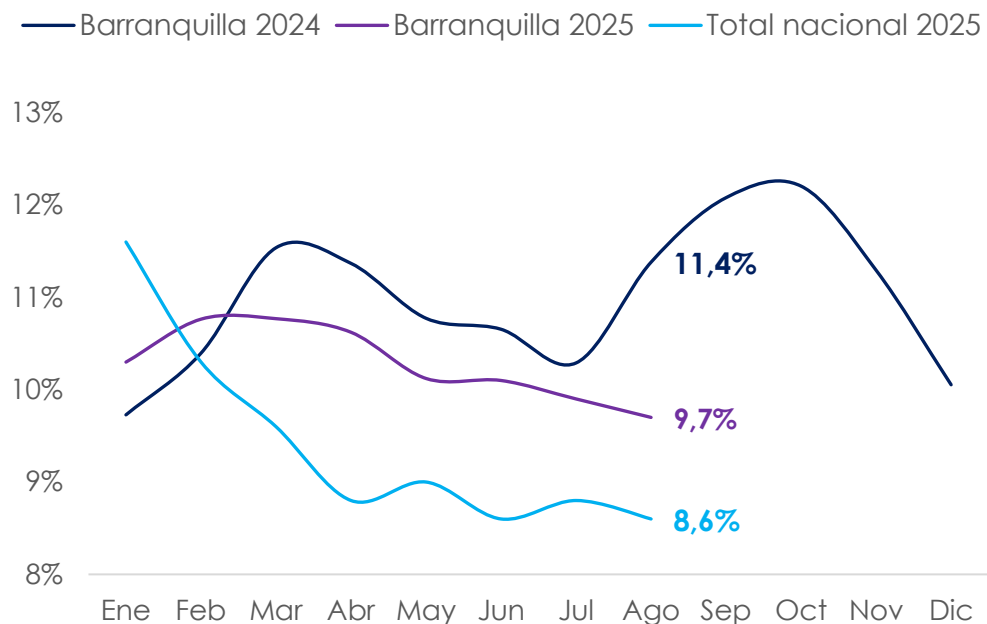
Empleo: generación de empleo a mejor ritmo

Atlántico



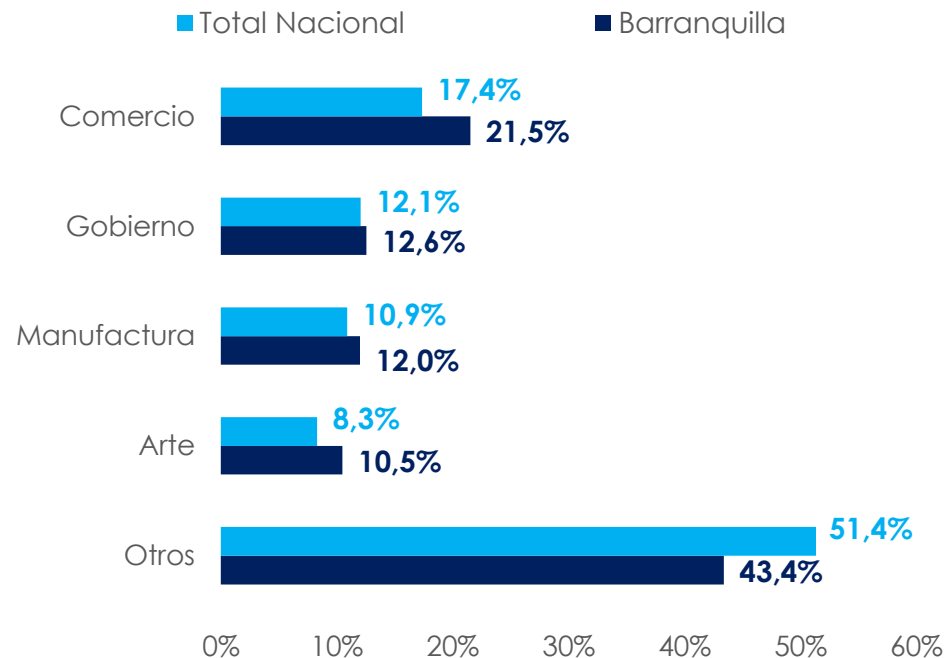
- En lo corrido de 2025, la dinámica del **empleo** en Barranquilla ha sido **inferior que el total nacional, aunque mejora frente sus registros en 2024.**
- En 2025, **el comercio ha sido la principal fuente de empleo** en Barranquilla, incluso más que en el resto del país.
- La informalidad en Barranquilla se ubica en 54%** (vs 55% nacional), superando con creces la de otras ciudades principales del país.

Tasa de desempleo Barranquilla



Fuente: DANE. Occieconómicas

Ocupados por rama de actividad

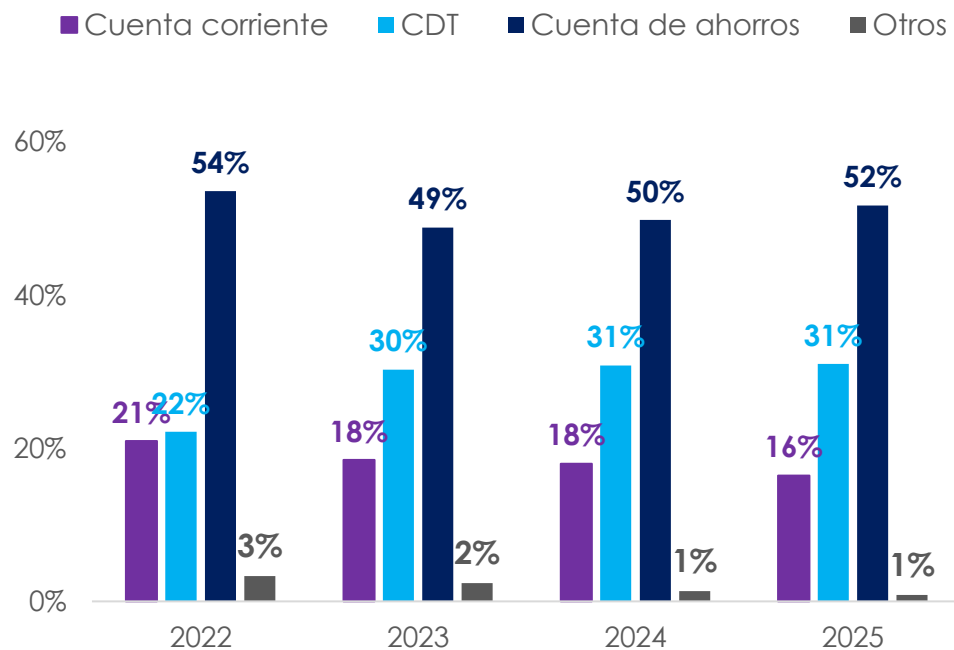


Captación y Colocación: cuentas de ahorro mantienen su participación Atlántico

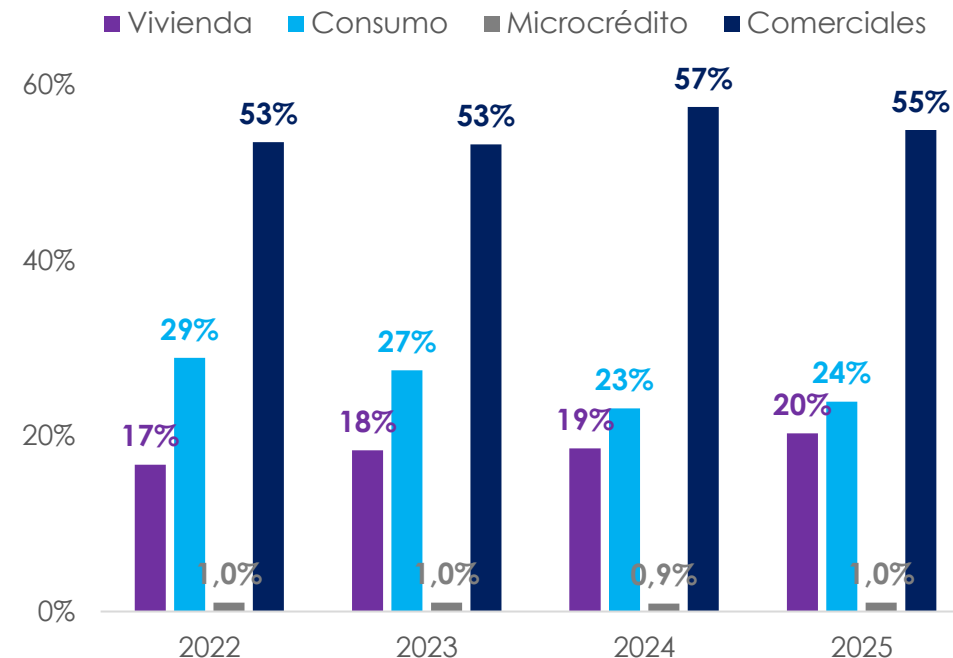


- La participación de las cuentas de ahorros dentro de los depósitos se ha mantenido estable en los últimos años.
- Desde 2022, los CDTs han incrementado su participación dentro de los depósitos, reemplazando las cuentas corrientes.
- En 2T25, los créditos comerciales tuvieron la mayor participación en la cartera (55%), seguido por los de consumo (24%).

Participación dentro de los depósitos 2T



Participación dentro de la cartera total 2T



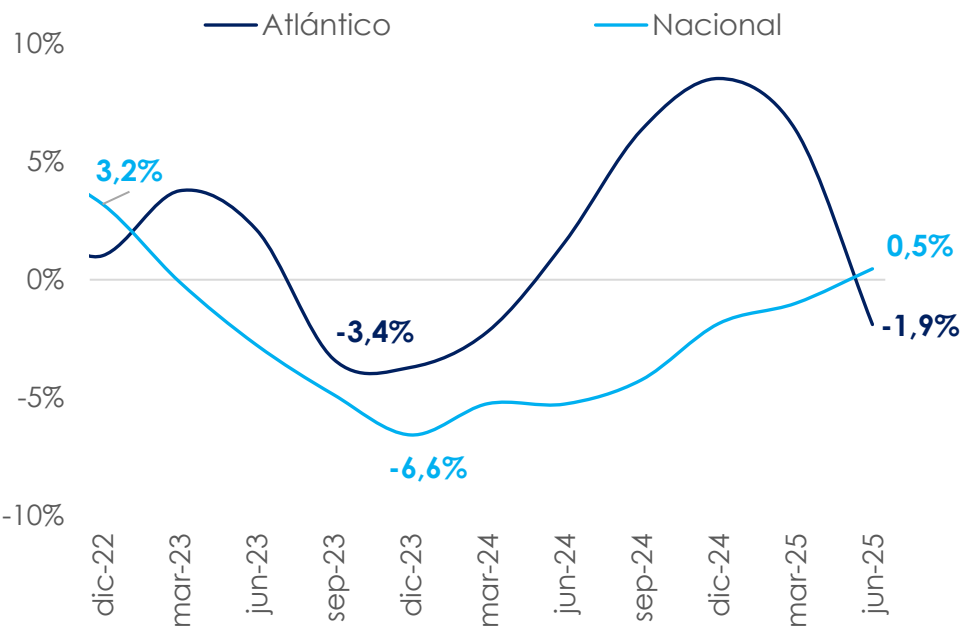
Fuente: Superintendencia Financiera de Colombia, Occieconómicas

Cartera: créditos comerciales revierten la dinámica Atlántico

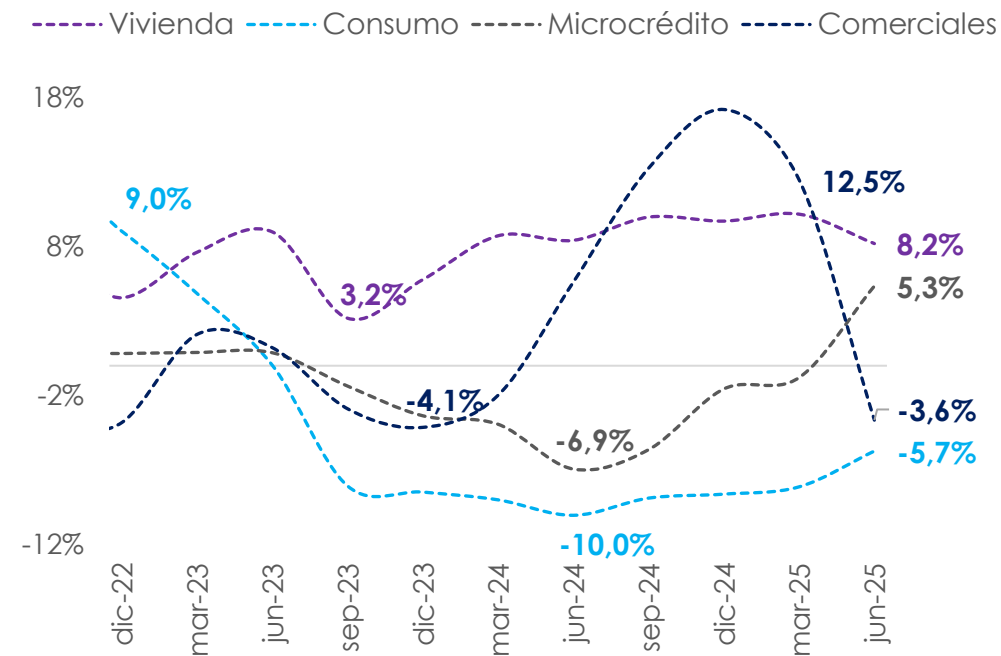


- La **cartera se contrajo en el 2T25**, rompiendo la tendencia alcista observada desde 2023.
- Por tipo, la **cartera comercial retornó a terreno contractivo en el 2T25** su mayor caída desde finales de 2023.
- Por su parte, la **cartera de consumo se mantiene en terreno contractivo** desde junio del 2023, aunque mejora frente al -10% en junio de 2024.

Crecimiento real anual de la cartera



Crecimiento real anual de la cartera



Fuente: Superintendencia Financiera de Colombia, Occieconómicas

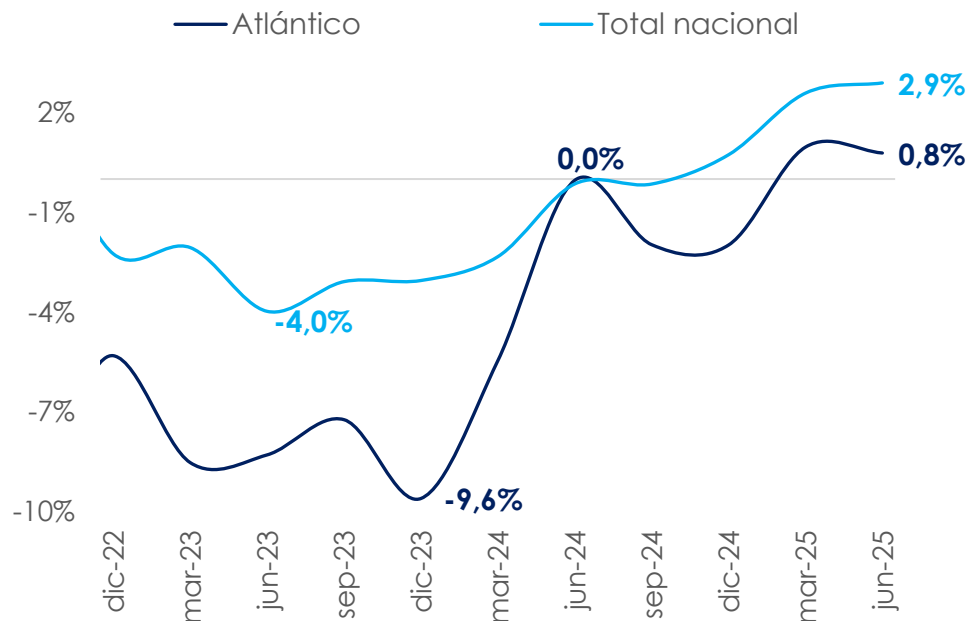
Depósitos: caídas en cuenta corriente dificulta la recuperación

Atlántico

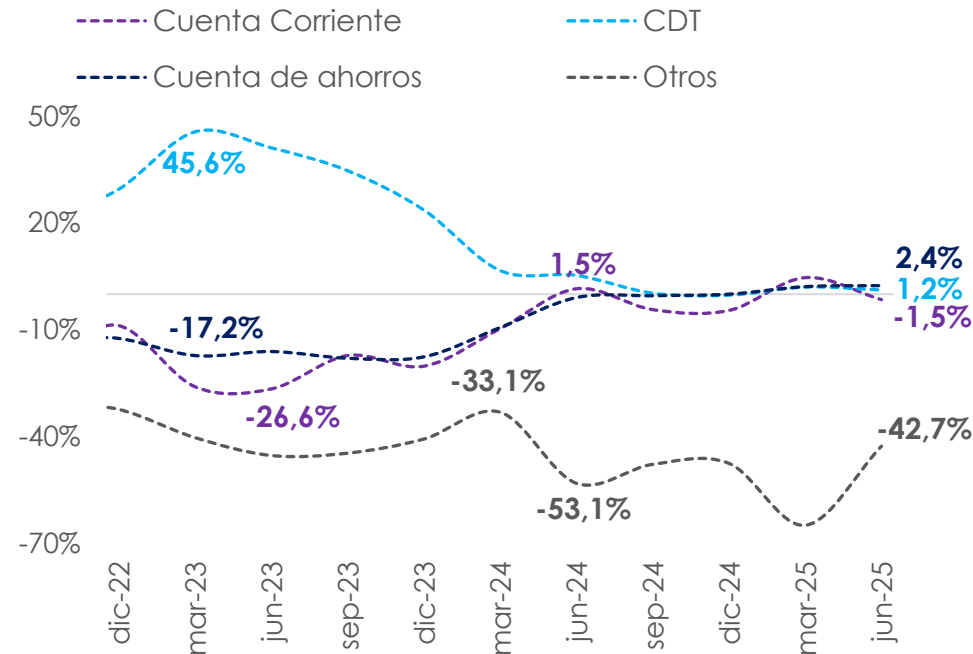


- **Los depósitos se han recuperado**, aunque a un ritmo inferior al observado a nivel nacional.
- Los depósitos en cuenta corriente se contrajeron en el 2T25 luego de mostrar una ligera recuperación a inicio de este año.
- **Las menores tasas de interés** e inflación explican el menor interés de los hogares por aumentar sus depósitos.

Crecimiento real anual de los depósitos



Crecimiento real anual de los depósitos



Fuente: Superintendencia Financiera de Colombia, Occieconómicas

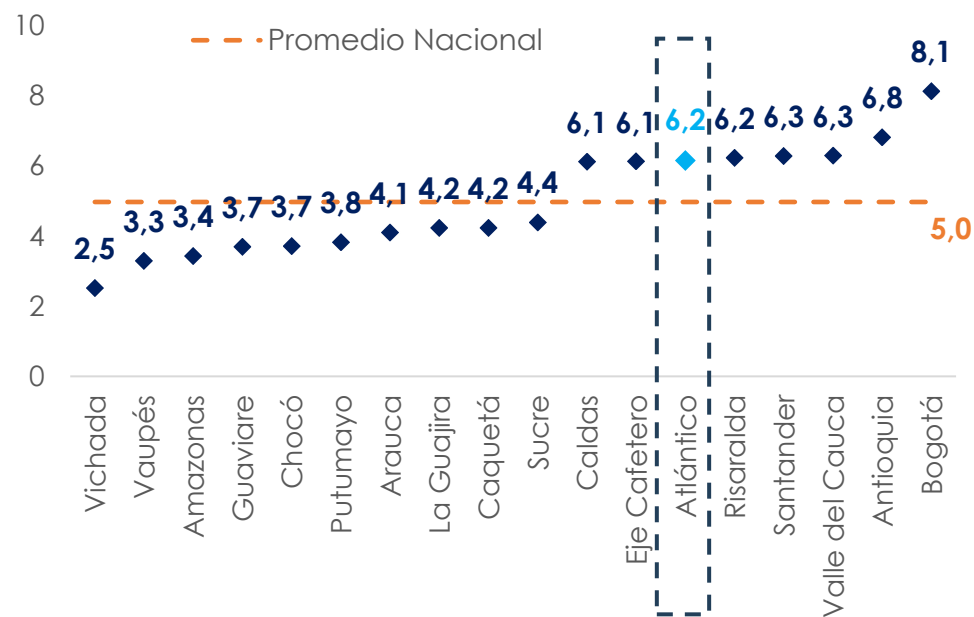
Competitividad: buenas señales en internacionalización

Atlántico



- Respecto al **Índice de competitividad departamental**, Atlántico ocupa el **sexto lugar**, jalonado por un mercado laboral débil.
- Destaca positivamente en competitividad el porcentaje de vías primarias en buen estado.
- En cuanto al **índice de internacionalización**, Atlántico ocupa el **segundo puesto**, resaltando en cantidad de empresas en Zonas Francas.

Índice de Competitividad Departamental



Índice de Internacionalización Departamental



Fuente: Consejo privado de competitividad y MINCIT. Occieconómicas

Occieconómicas

Radiografía Regional

Octubre 2025

Nuestro equipo:

David Cubides
Economista
Jefe

Camilo Arboleda
Especialista de Investigaciones
Económicas

Diego Robayo
Analista Sr. de Investigaciones
Económicas

Jenny Moreno
Analista Sr. de Investigaciones
Económicas

