



Banco de
Occidente

Occieconómicas

Radiografía Regional

Antioquia

Octubre 2025



Cifras relevantes

Antioquia



Participación en PIB



14,8%
(2024)

Crecimiento



2024: 2,0%
1T2025: 2,9%

Participación en cartera



22,4%
(2T2025)

Personal ocupado



Desempleo en
Medellín: 6,4%
Total: 8,6%
(Agosto 2025)

Inflación



Inflación en
Medellín: 5,3%
Total: 5,2%
(Septiembre 2025)

Población



Población: 6,9 millones
Total: 13,0%
(2024)



Grandes mensajes

Antioquia



Comercio y manufactura impulsan el crecimiento económico en el departamento y permiten un crecimiento de las exportaciones de la región hacia el mundo.



El buen desempeño del comercio y turismo son y continuarán siendo catalizadores de crecimiento en la región en el corto plazo



La dinámica del empleo ha sido muy positiva al alcanzar mínimos históricos, que impulsan la confianza y el consumo.



La inflación se mantiene elevada, con presiones sobre los **precios de arrendamientos y entretenimiento**, acorde a la evolución del turismo y gasto de los hogares



En Occieconómicas prevemos que **Antioquia acelere su ritmo de crecimiento**, y supere al total nacional. Esperamos un crecimiento regional del 3,0% (vs 2,8% nacional)



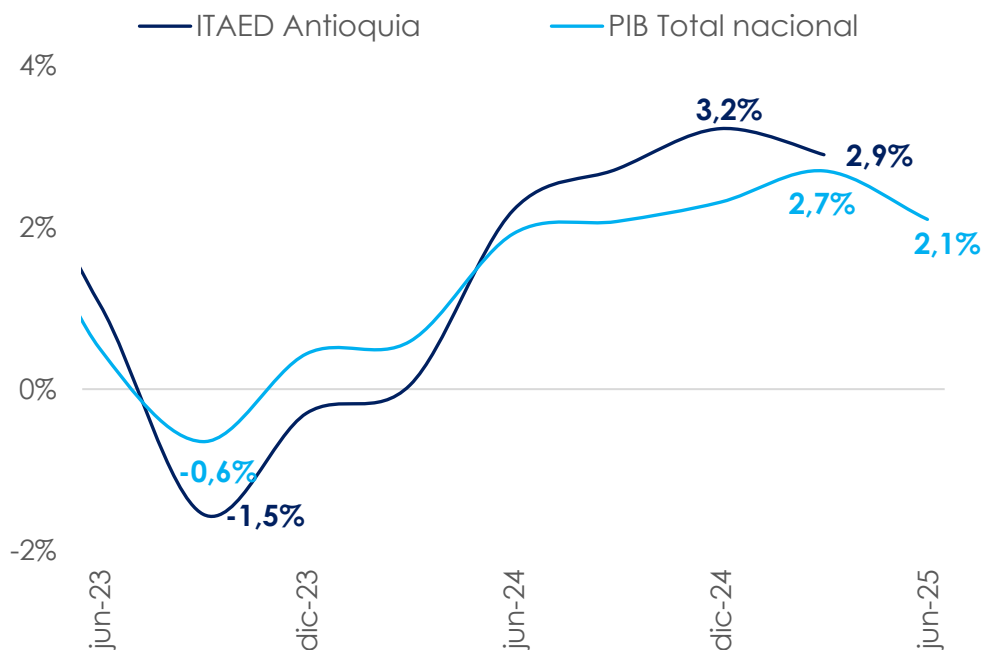
Crecimiento: ritmo sostenido de crecimiento económico

Antioquia



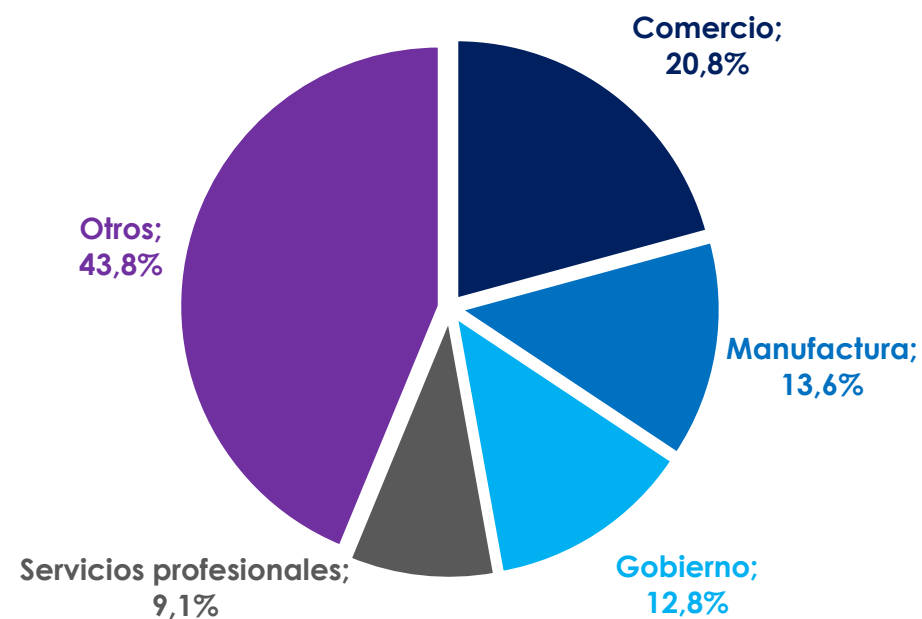
- En el 1T25, Antioquia creció 2,9%, por encima al 2,7% registrado a nivel nacional y se mantiene por encima desde el 3T24
- En 2024, el comercio y la manufactura fueron los sectores más representativos en la economía del departamento.
- Comercio creció 1,3% (vs -3,1% en 2023) y Manufactura moderó la caída (-1,9% en 2024 vs -5,8% en 2023).

Crecimiento económico anual



Fuente: DANE, Occieconómicas

Participación sectorial en el PIB

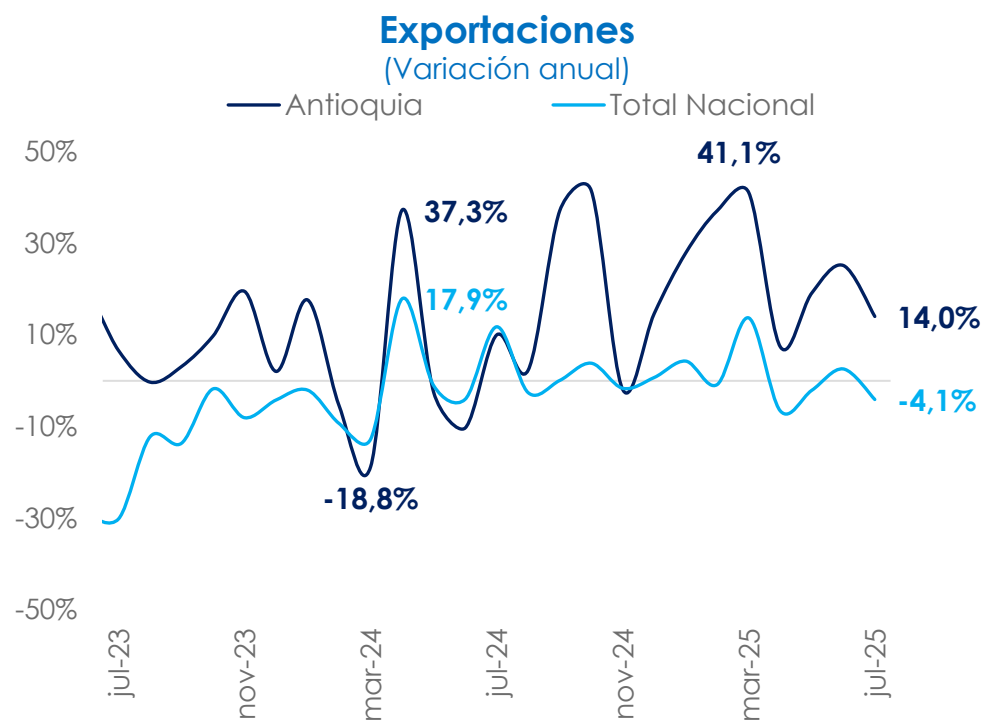


Exportaciones: ventas externas superan el promedio del país

Antioquia

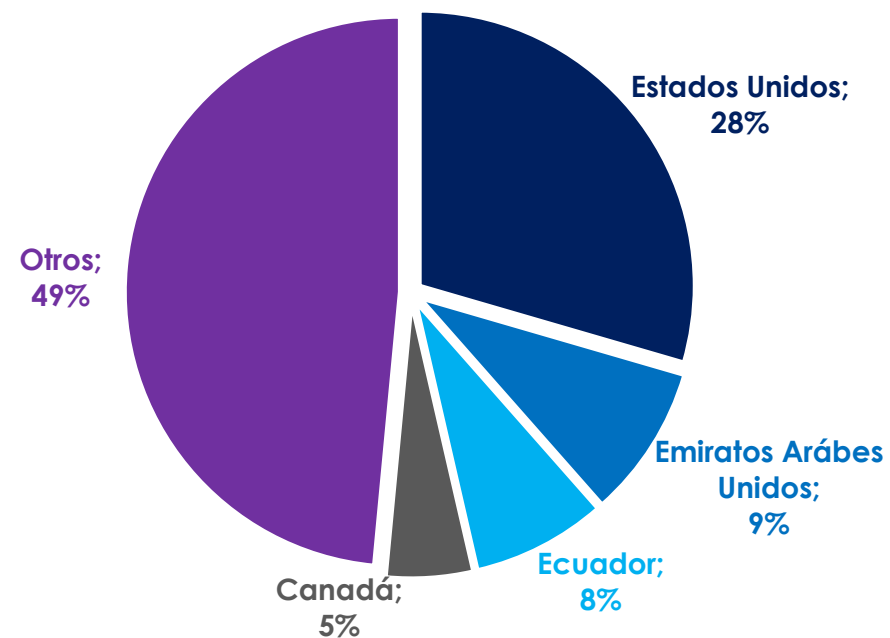


- Las **exportaciones de Antioquia han crecido** en lo corrido del año por encima del nivel nacional.
- Los **principales productos** de exportación del departamento son el **oro, el café y los bananos**.
- En lo corrido del año, **Estados Unidos (28%)** fue el **principal destino** de las exportaciones del departamento.



Fuente: DANE. Occieconómicas

Principales destinos de exportación
(Julio 25)



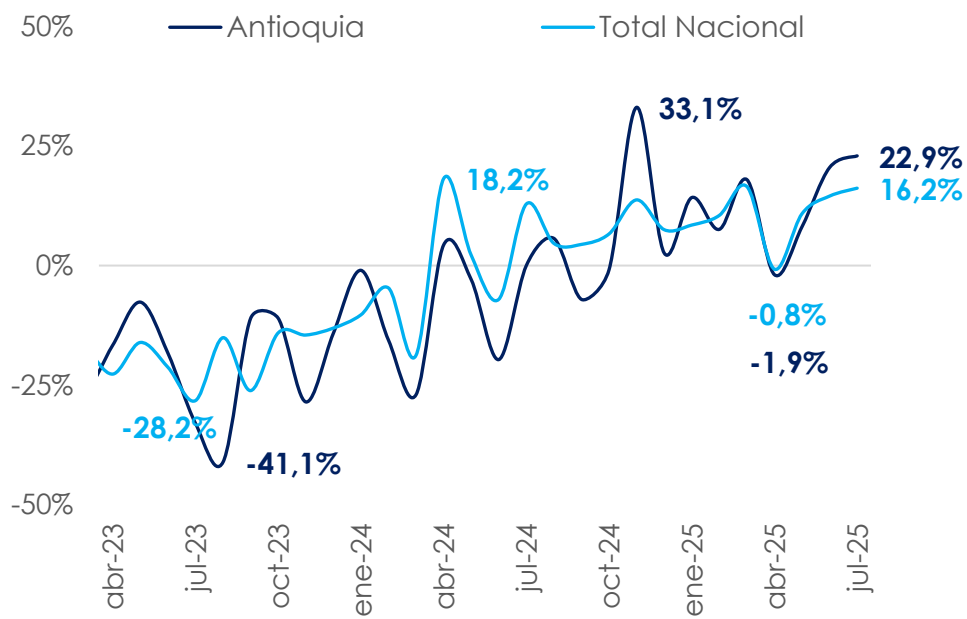
Importaciones: China lidera compras externas de Antioquia

Antioquia



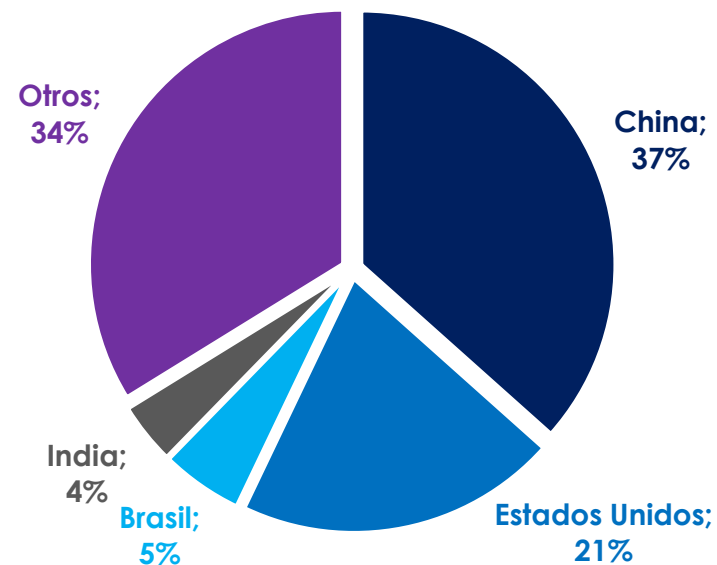
- En lo corrido del año, las **importaciones** en el departamento **siguen de cerca el comportamiento a nivel nacional**.
- Como **principales productos** de importación destacan **el maíz, motocicletas (para ensamblar) y neumáticos**.
- En lo corrido del año, **China (37%) fue el principal origen** de las importaciones **seguido por Estados Unidos (21%)**.

Importaciones
(Variación anual)



Fuente: DANE, Occieconómicas

Importaciones por país de origen
(Julio 25)



Producción y ventas: recuperación en manufactura y comercio

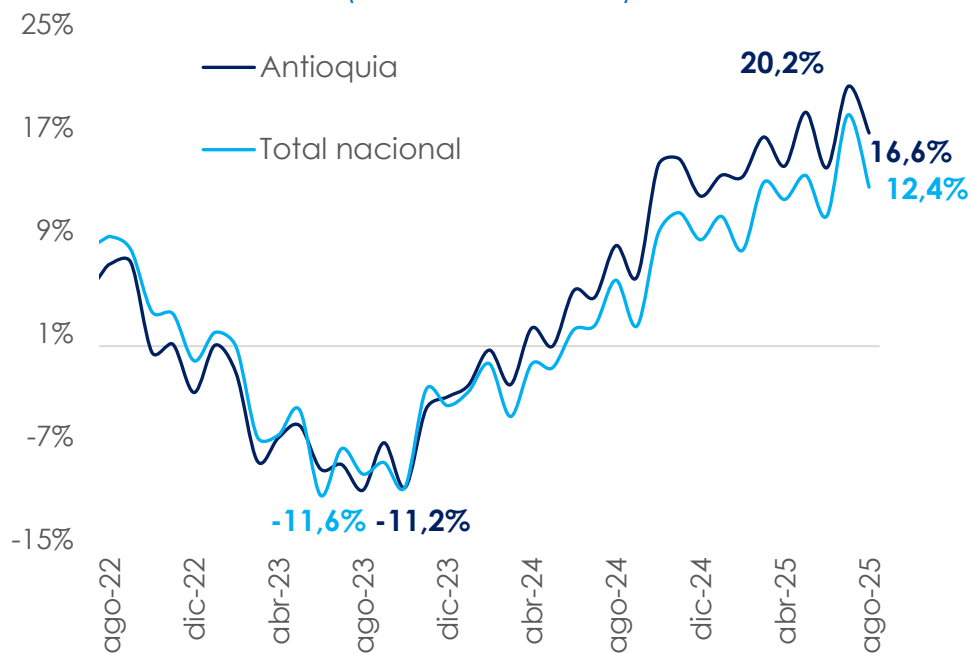
Antioquia



- En agosto, el crecimiento de las ventas minoristas en Antioquia fue superior al total nacional.
- El comercio de alimentos y bebidas, junto con el de vehículos nuevos, impulsaron el crecimiento.
- En el mismo mes, la producción aumentó 4% (vs el 0,4% del nivel nacional), impulsada por la fabricación de sustancias químicas (+12,1% anual).

Ventas minoristas en Antioquia

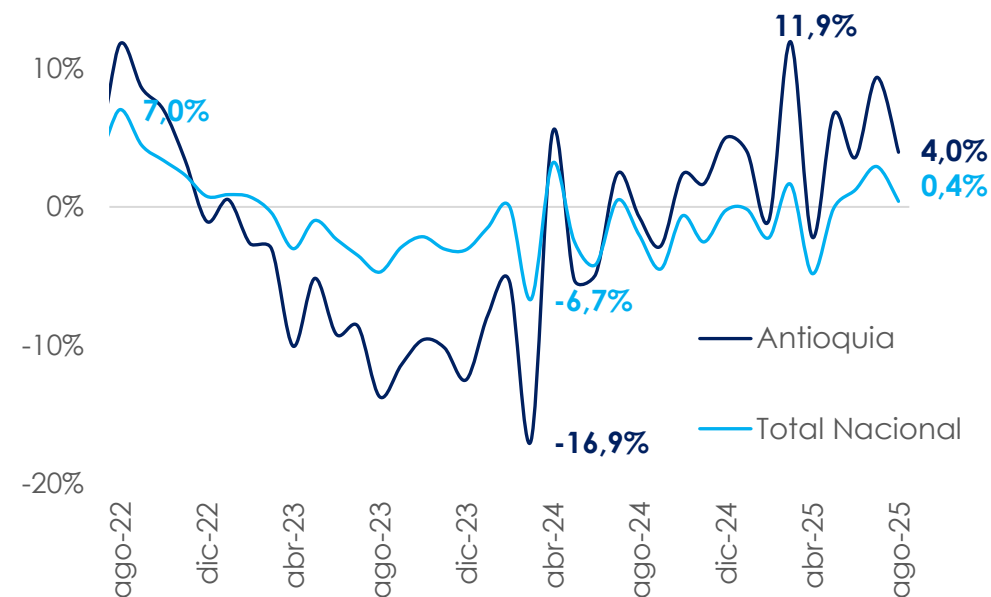
(Crecimiento anual)



Fuente: DANE, Occieconómicas

Producción industrial de Antioquia

(Crecimiento anual)



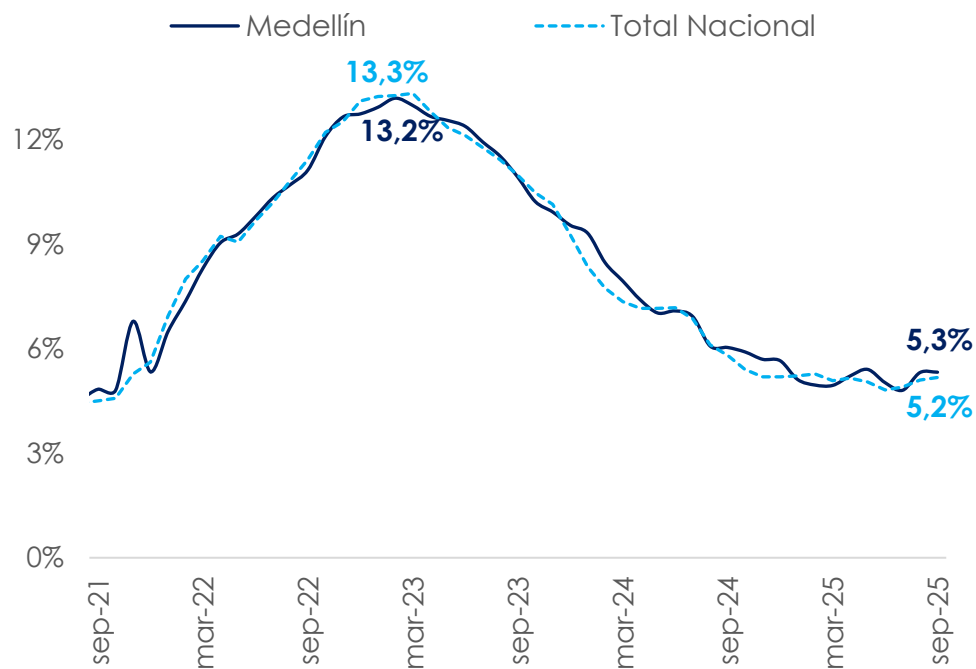
Precios: Presiones alcistas

Antioquia



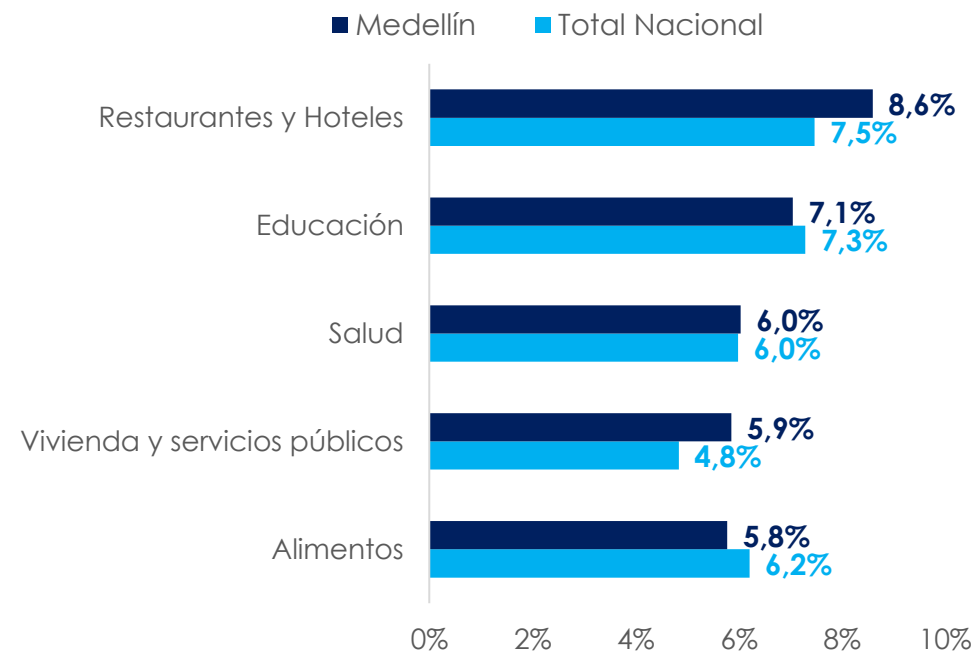
- En septiembre la inflación de Medellín se ubicó en 5,3% anual, por encima del total nacional (5,2%).
- Las división que más crece es “Restaurantes y hoteles”. Persisten presiones en vivienda, mayores a las del resto del país.
- Las presiones en dichas categorías son un reflejo de la buena dinámica económica y el turismo en la capital del departamento.

Inflación anual



Fuente: DANE, Occieconómicas

Inflación por divisiones de gasto



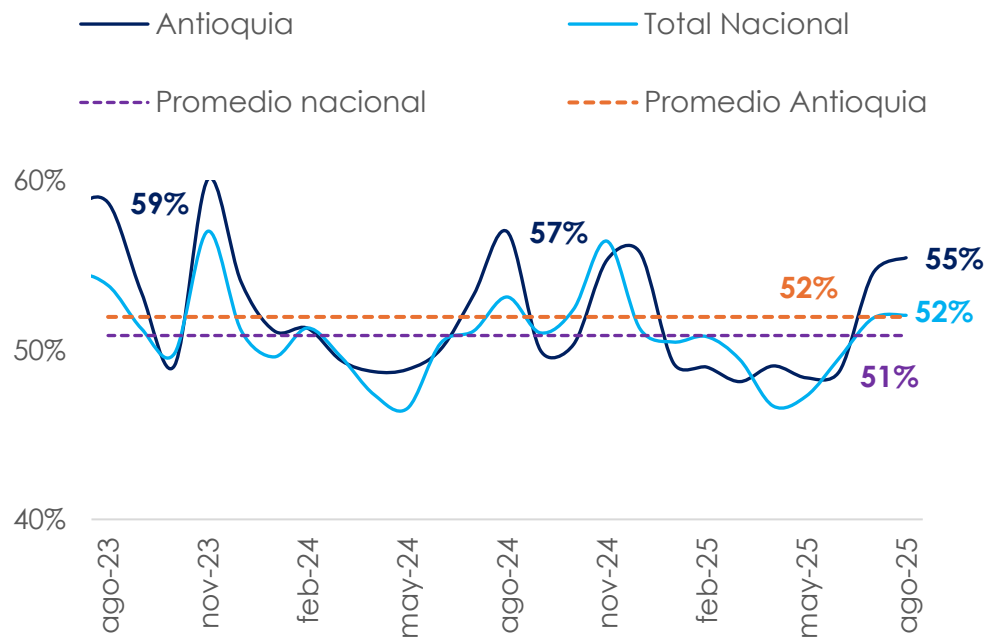
Turismo fuerte, confianza débil

Antioquia



- La **ocupación hotelera** en Antioquia se recuperó en agosto, al alcanzar niveles no vistos desde diciembre de 2024 y superando al total nacional.
- Desde hace **más de dos años, la confianza** se ha **mantenido por debajo del total nacional**. Aunque viene con una tendencia al alza
- La persistencia de la inflación, entre otras cosas, ha explicado el distanciamiento de la confianza frente al resto del país.

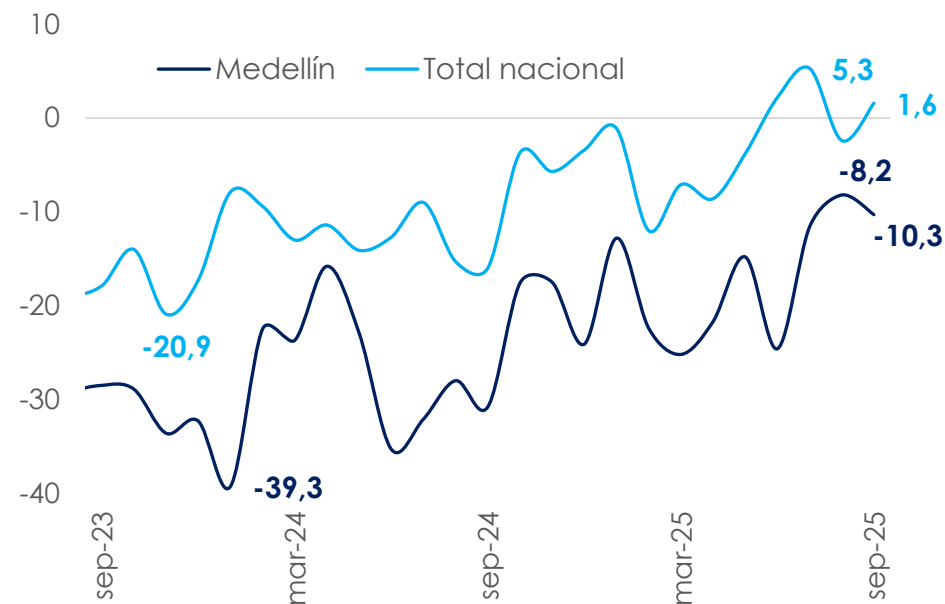
Ocupación hotelera en Antioquia



Fuente: Fedesarrollo y DANE. Occieconómicas

Confianza del consumidor en Medellín

(%, balance entre respuestas favorables y desfavorables)



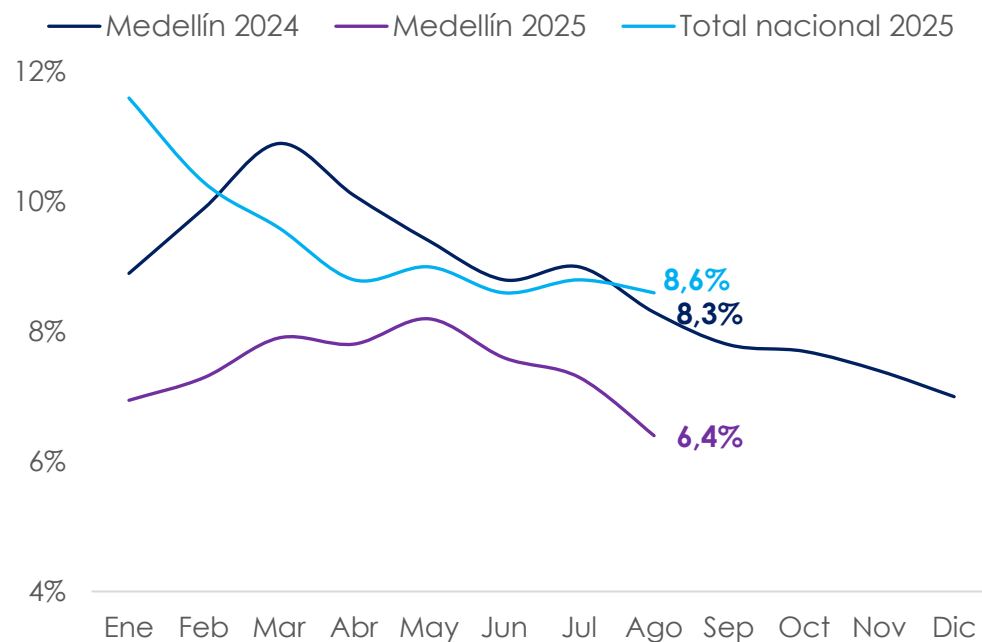
Empleo: recuperación a toda marcha

Antioquia



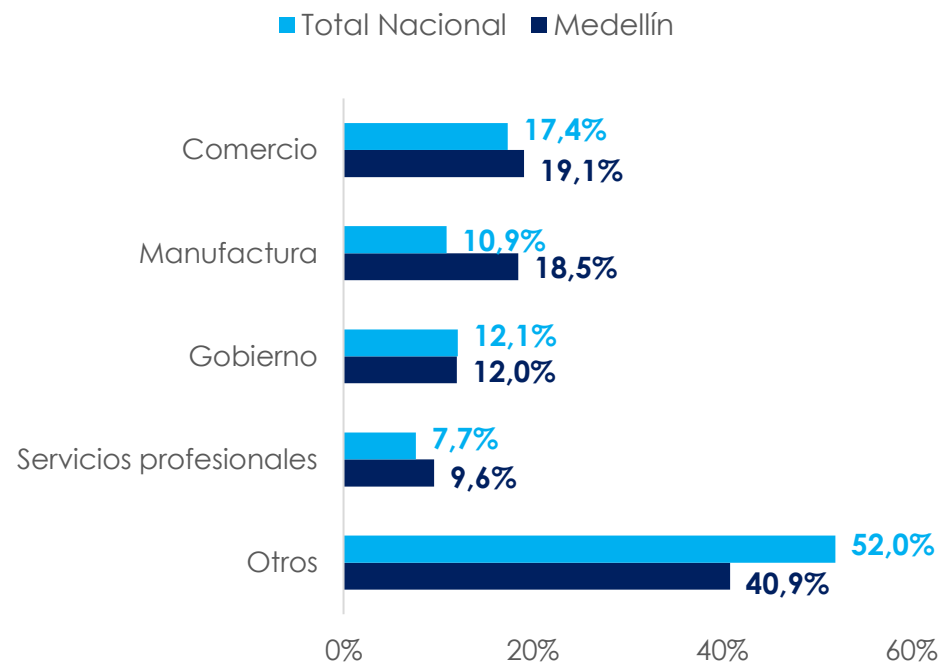
- En 2024 y 2025 la dinámica del desempleo en Medellín fue mejor que el total nacional.
- La tasa de desempleo se ubica en mínimos históricos y la tasa de informalidad es del 40%, la tercera más baja del país
- En lo corrido de este año, el comercio y manufactura han sido las principales fuentes de empleo en Medellín.

Tasa de desempleo Medellín



Fuente: DANE, Occieconómicas

Ocupados por rama de actividad



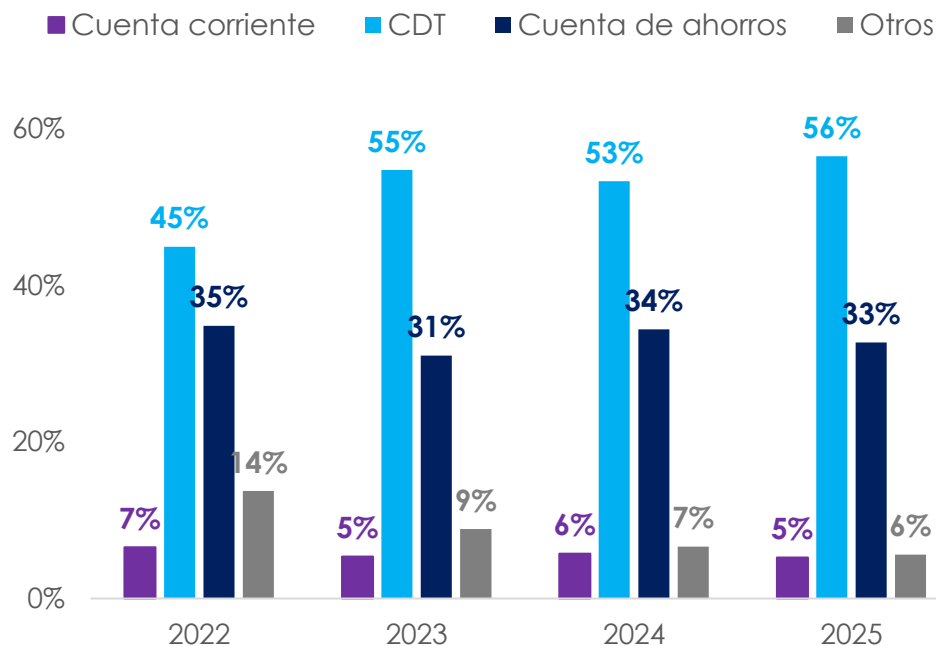
Captación y Colocación: CDTs lideran depósitos

Antioquia

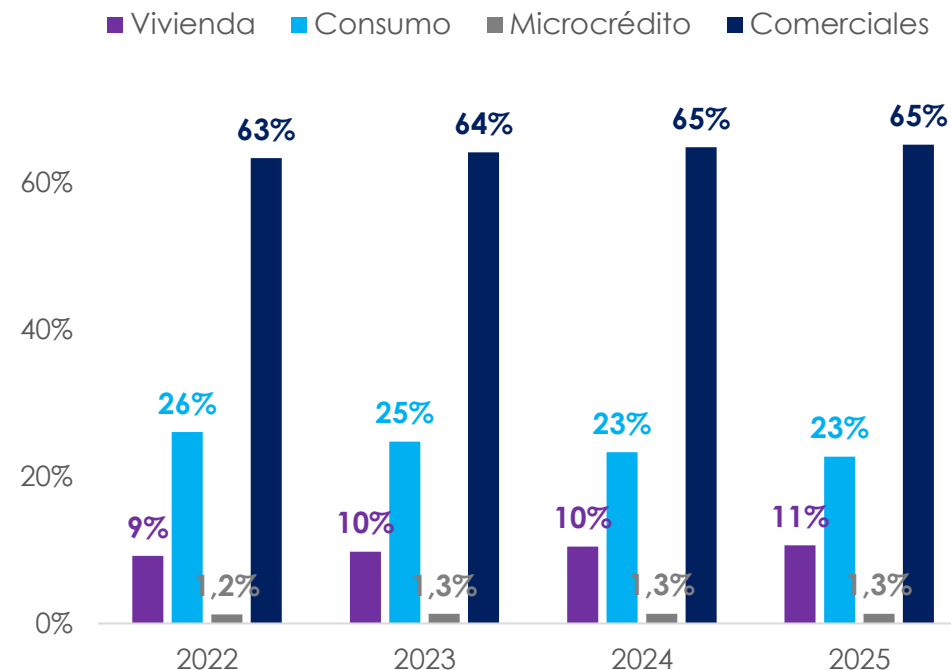


- Los CDTs son los que tiene mayor participación dentro de los depósitos, impulsados por las elevadas tasas de interés.
- La cartera comercial tiene la mayor participación (65% en 2T25).
- En segundo lugar se encuentran los créditos de consumo (23%), seguidos por los de vivienda (11%).

Participación dentro de los depósitos 2T



Participación dentro de la cartera total 2T



Fuente: Superintendencia Financiera de Colombia, Occieconómicas

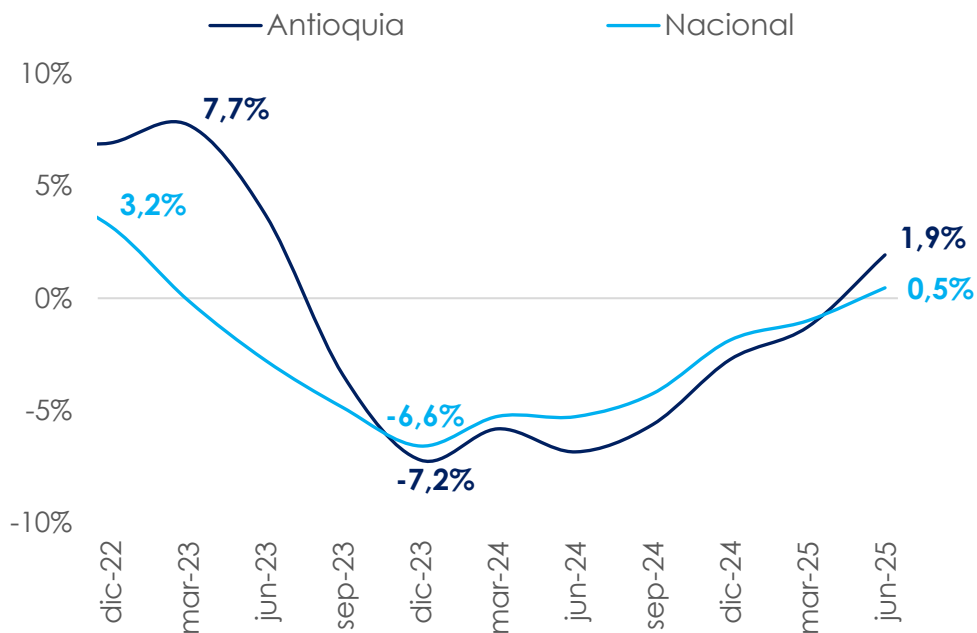
Cartera: créditos de vivienda mantienen señales de recuperación

Antioquia



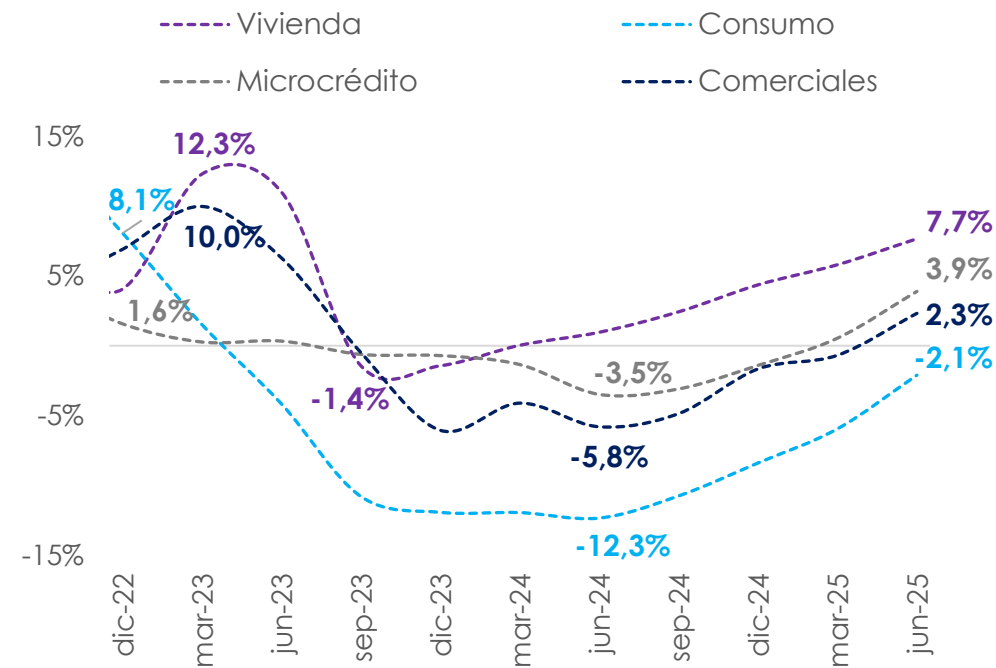
- En cuanto al **crecimiento de la cartera**, en el 2T25 **logró posicionarse por encima del nivel nacional**.
- La **cartera de vivienda es la que más ha crecido** y muestra una tendencia alcista.
- En contraste, **la cartera de consumo ha presentado las mayores contracciones** desde marzo del 2023, aunque se acerca a zona de expansión.

Crecimiento real anual de la cartera



Fuente: Superintendencia Financiera de Colombia, Occieconómicas

Crecimiento real anual de la cartera



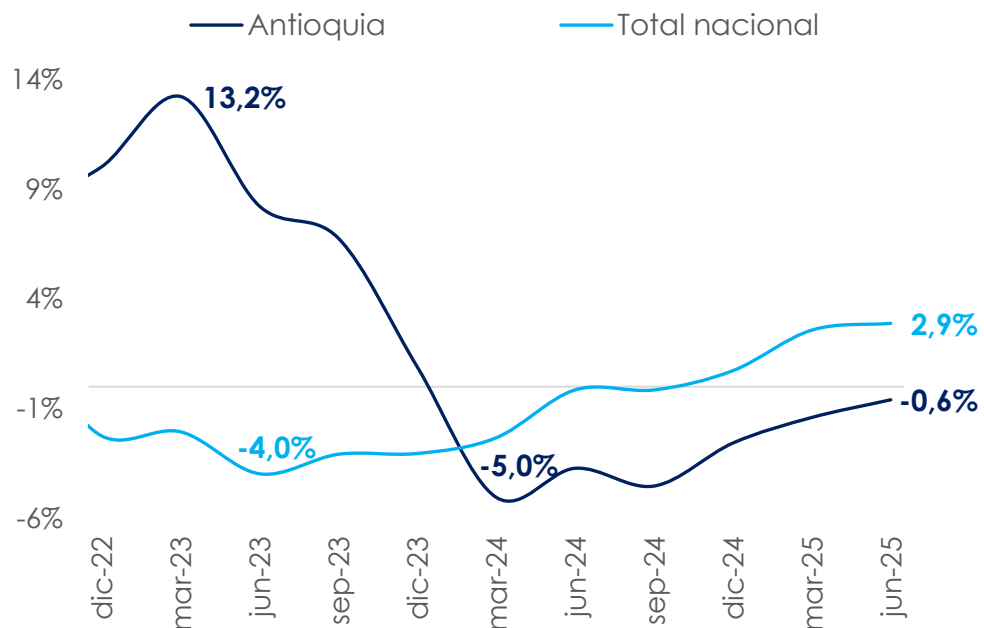
Depósitos: cuenta de ahorros y corriente muestran mejor dinámica

Antioquia

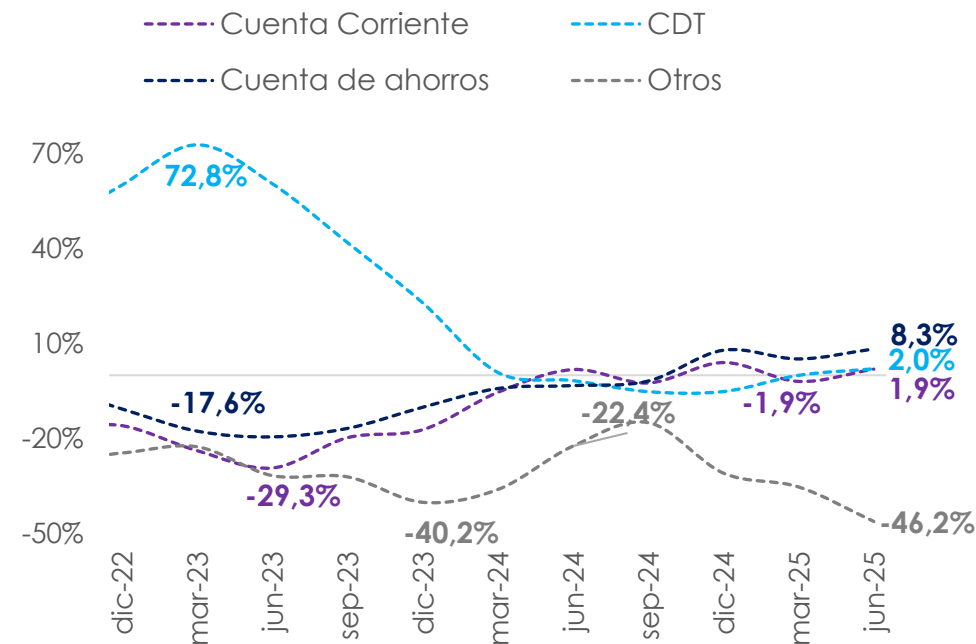


- Los depósitos se contraen desde 1T24, luego de los elevados crecimientos en 2023.
- En el 2T25 los depósitos cayeron -0,6, aunque se recuperan desde la caída del 5,0% en marzo de 2024.
- Destaca la **recuperación de los depósitos en Cuenta de ahorros** desde las caídas en 2023.

Crecimiento real anual de los depósitos



Crecimiento real anual de los depósitos



Fuente: Superintendencia Financiera de Colombia, Occieconómicas

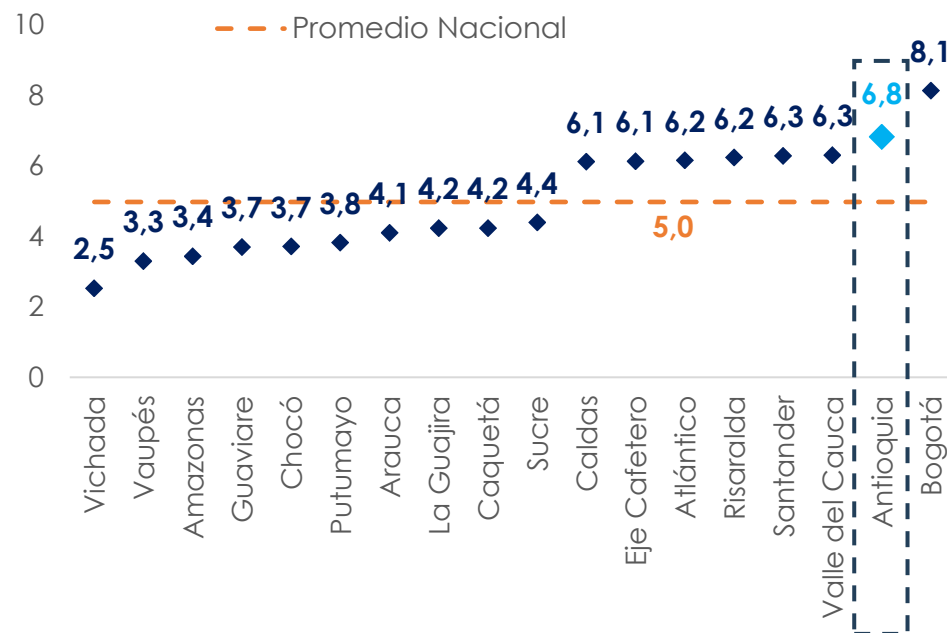
Competitividad: entre los mejores del país

Antioquia

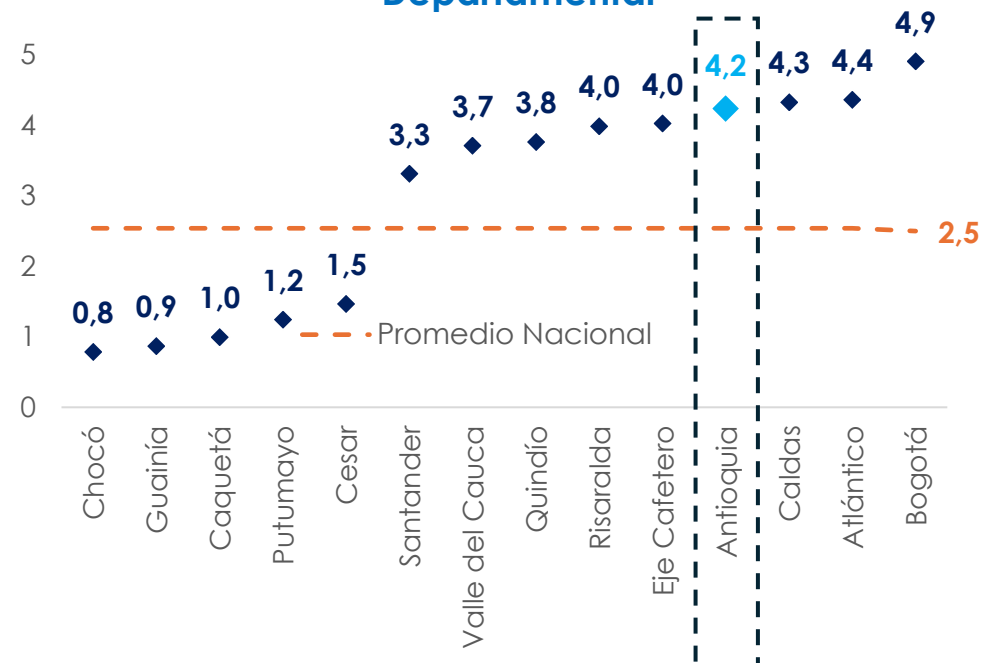


- Respecto al **Índice de competitividad departamental**, Antioquia es el **segundo** departamento con el índice más alto.
- Antioquia destaca** en competitividad por tamaño del sistema financiero, innovación y tiene **retos en infraestructura**
- En cuanto al **índice de internacionalización**, Antioquia pierde algunos puestos, con retos en reducción de costos de transporte.

Índice de Competitividad Departamental



Índice de Internacionalización Departamental



Fuente: Consejo privado de competitividad y MINCIT. Occieconómicas

Occieconómicas

Radiografía Regional

Octubre 2025

Nuestro equipo:

David Cubides
Economista
Jefe

Camilo Arboleda
Especialista de Investigaciones
Económicas

Diego Robayo
Analista Sr. de Investigaciones
Económicas

Jenny Moreno
Analista Sr. de Investigaciones
Económicas

