



Banco de Occidente

Occieconómicas

Termómetro Económico Sectorial

Automotriz

Junio 2026





Automotriz



Unidades vendidas



2024: 201 mil
2025: 254 mil

Crecimiento ventas



2025: 26,4%
Abril 2026: 53,9%

Personal ocupado



330 mil personas
1,4% del total de la población ocupada

Precios de Vehículos



2025: -1,0%
Abril 2026: -0,7%





Retos y oportunidades

Automotriz



El mercado automotor colombiano cerró 2025 con 254 mil vehículos nuevos matriculados, un **crecimiento del 26,5% frente a 2024**.



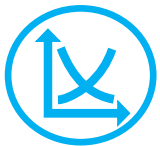
El sector de **mantenimiento y reparación de automotores** genera cerca del **74% del empleo del sector automotriz**.



Las ventas de **vehículos eléctricos** crecieron significativamente, **con cerca de 20 mil unidades matriculadas** (aumento de 117%).



En lo corrido de 2026, se han registrado **331,9 mil motocicletas nuevas**, lo que representa un **crecimiento del 27% frente a 2024**.



El mercado automotriz en Latam tuvo un volumen de **6,8 millones de vehículos comercializados** en 2025, con un aumento anual de 7,1%.



Vehículos eléctricos: de nicho a masivo



+267% anual
Ventas de marzo de 2026



19,7 mil
Matriculas nuevas en 2025



7,8%
Del total de vehículos

Redefiniendo el sector

- 1 de cada 3 vehículos vendidos es híbrido o eléctrico
- En menos de 6 meses, más de 30 modelos redujeron sus precios entre \$20-40 millones.

3er mercado más grande en América Latina
Después de Brasil y México

Llegada de nuevas marcas



Colombia es uno de los mercados con Teslas más baratos



Mayores ventas en Colombia (+10 mil unidades en 2025).



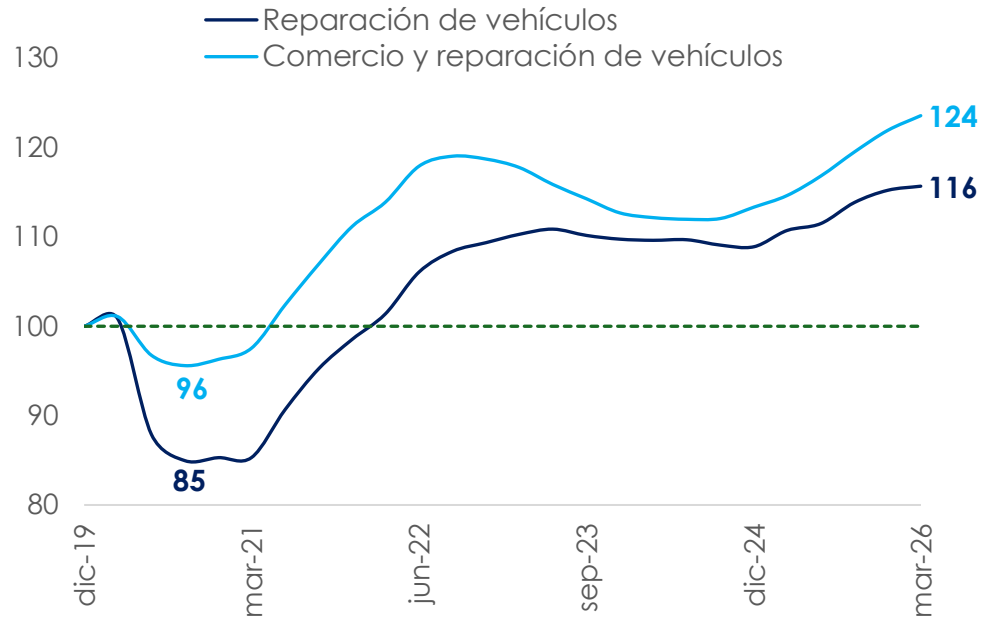
Marcas chinas concentraron +65% del mercado eléctrico

Evolución del sector

Crecimiento y empleo

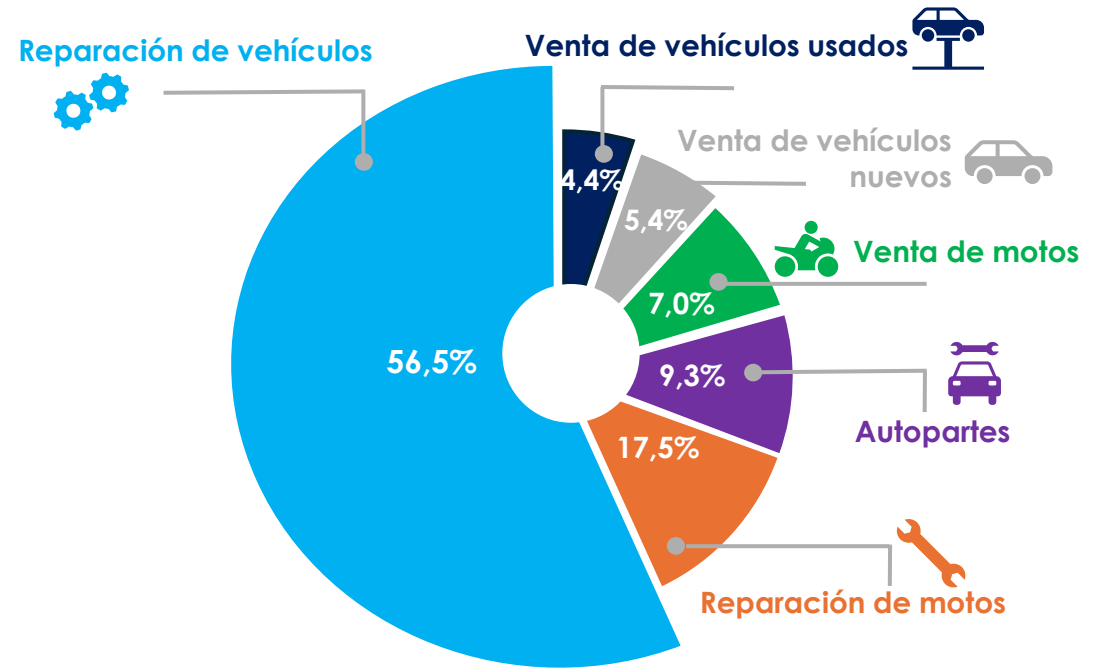
- Desde 2019, el sector de comercio y reparación de vehículos ha crecido 23%, superior al 13% de la reparación de vehículos.
- En cuanto al empleo, el sector de **mantenimiento y reparación de automotores** genera cerca del **74% del empleo del sector**.
- El mercado automotor colombiano cerró 2025 con 254 mil vehículos nuevos matriculados (**crecimiento del 26,4% frente a 2024**).

Compartamiento PIB del sector
(Dic 2019= 100)



Fuente: DANE. Occieconómicas

Composición de empleo



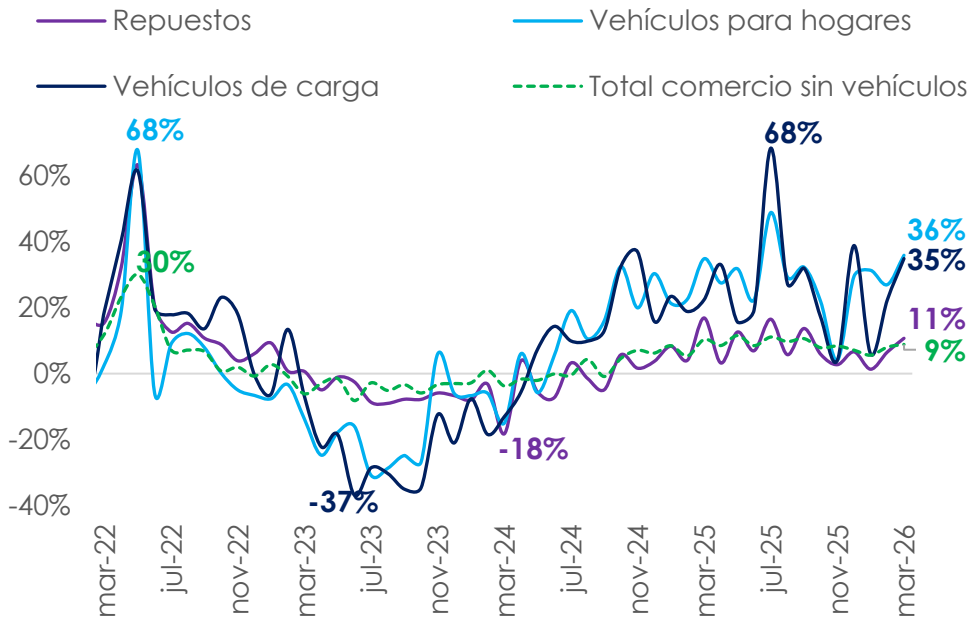


Comportamiento de las ventas

Crecimiento sostenido

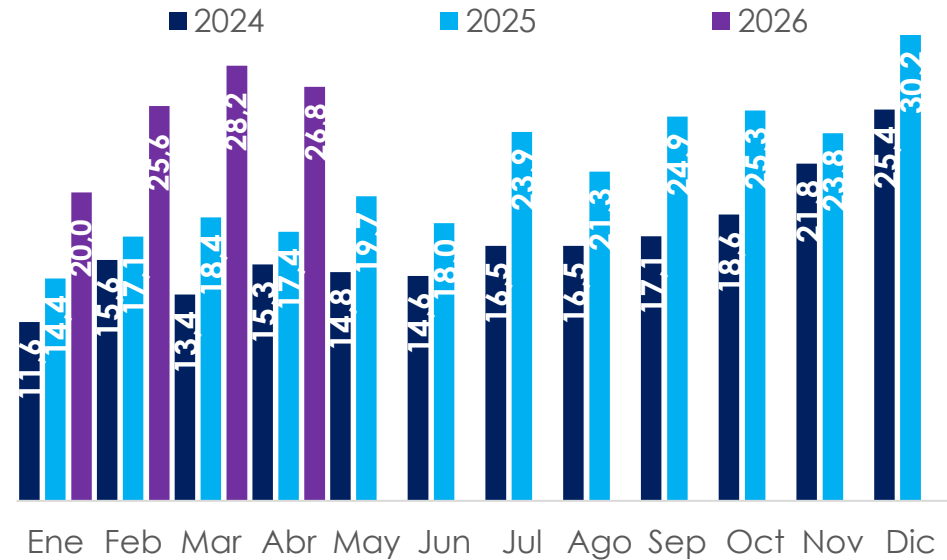
- **La venta de vehículos repuntó en abril** y estuvo impulsado en gran medida por los vehículos de carga y particulares.
- **Las ventas de vehículos en abril de 2026 repuntaron significativamente** frente al mismo mes del 2025, con una **variación de 54%**.
- Durante el primer cuatrimestre del año, el crecimiento de las ventas de **vehículos es del 49% en promedio**.

Ventas minoristas del sector automotriz (Variación anual)



Fuente: DANE, ANDEMOS, Occieconómicas

Ventas de vehículos mes a mes (miles)

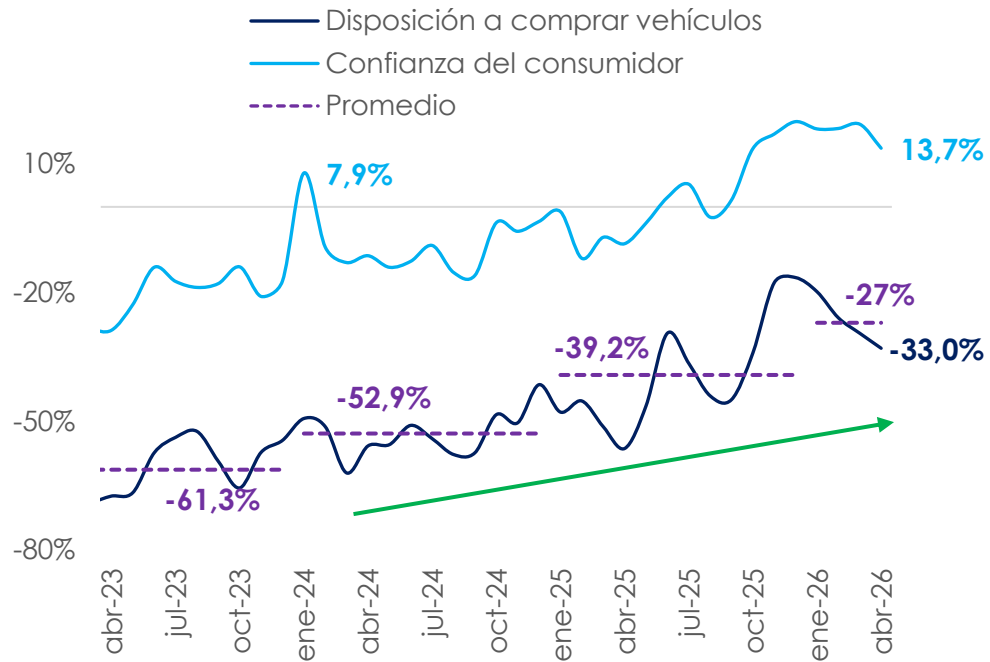




La disposición a comprar vehículos se recupera a pesar de las mayores tasas de interés

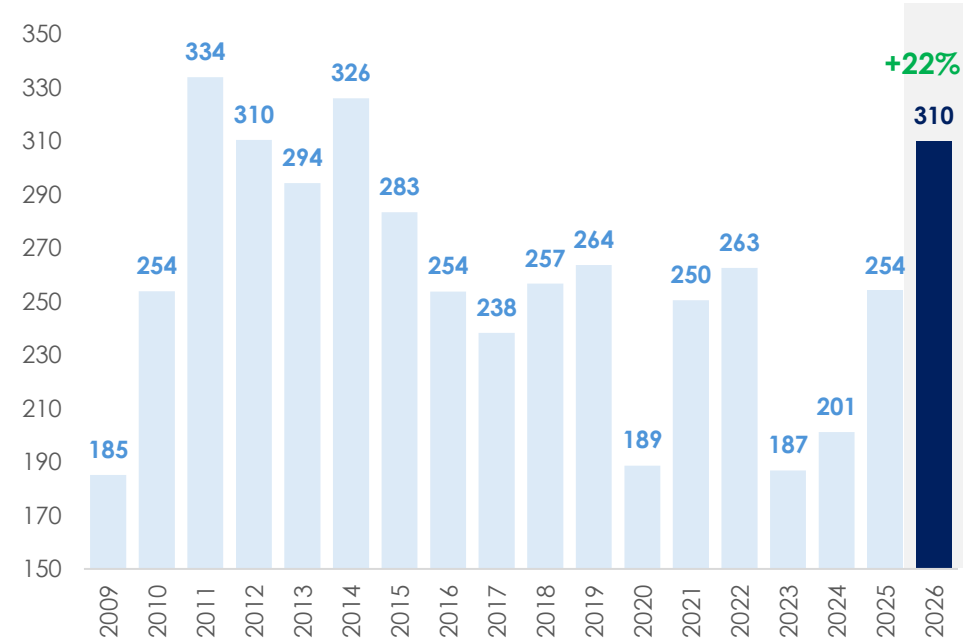
- La disposición a comprar vehículos ha venido en aumento en línea con la confianza del consumidor.
- En 2025, las ventas de vehículos crecieron 26% anual, y se ubicaron en 254 mil unidades. Proyectamos para 2026 un crecimiento del 22%.
- Este comportamiento va en línea con un mayor apetito por consumo de bienes durables.

Confianza del consumidor



Fuente: Fedesarrollo, Andemos, Occieconómicas

Ventas de vehículos anuales (Miles de unidades)





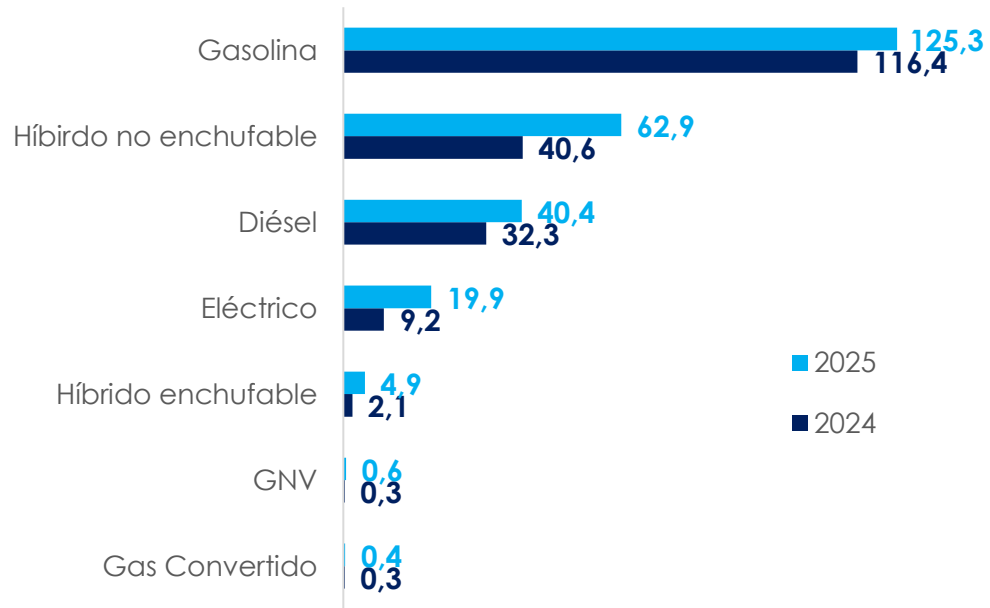
Composición de las ventas de vehículos

En crecimiento

- En 2025, los vehículos a gasolina fueron los de mayor ventas, con un crecimiento del 7,7% anual.
- Las ventas de **vehículos eléctricos** crecieron significativamente, con **cerca de 20 mil unidades matriculadas** (aumento de 117%).
- **Bogotá (+36%) y Funza (+19%)** fueron las ciudades que **más registraron matriculas nuevas** de vehículos en Colombia en 2025.

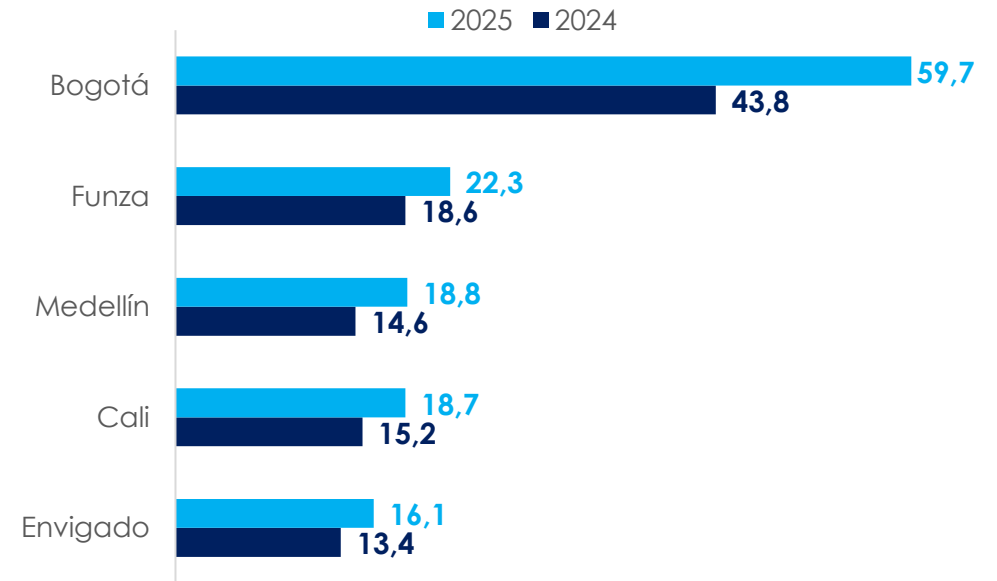
Venta por tipo de vehículo

(Miles)



Municipios con mayores ventas

(Miles)



Fuente: ANDEMOS, Occieconómicas



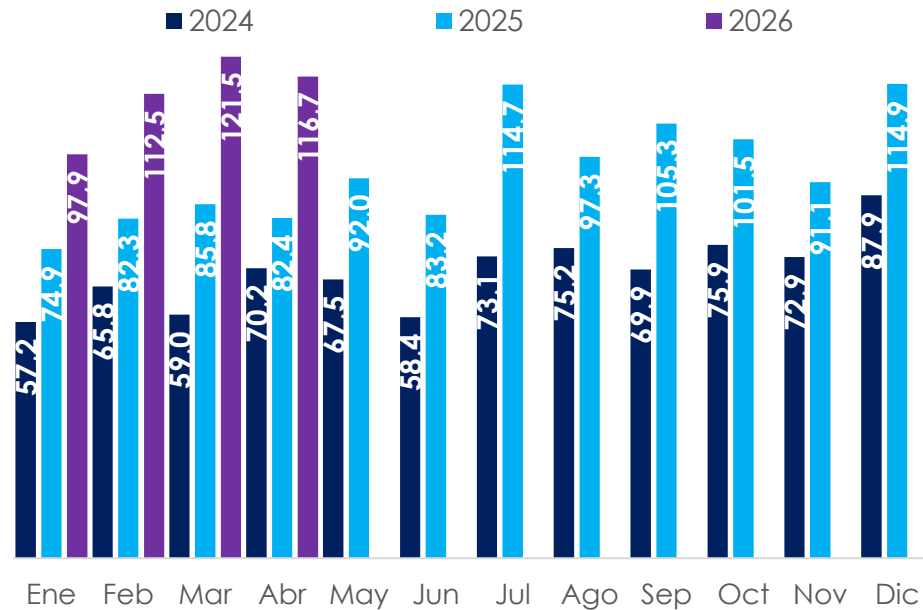
Ventas de motos

Buen dinamismo

- En lo corrido de 2026, se han registrado **448,6 mil motocicletas nuevas**, lo que representa un **crecimiento del 42% frente a 2025**.
- En el 2025, por cada carro nuevo, se **vendieron aproximadamente 4,4 motos nuevas**, mostrando mayor accesibilidad y disposición.
- **Sabaneta (85%)** y **Funza (64%)** fueron las ciudades que **más registraron matriculas nuevas** de motos en Colombia en 2025.

Ventas de motos mes a mes

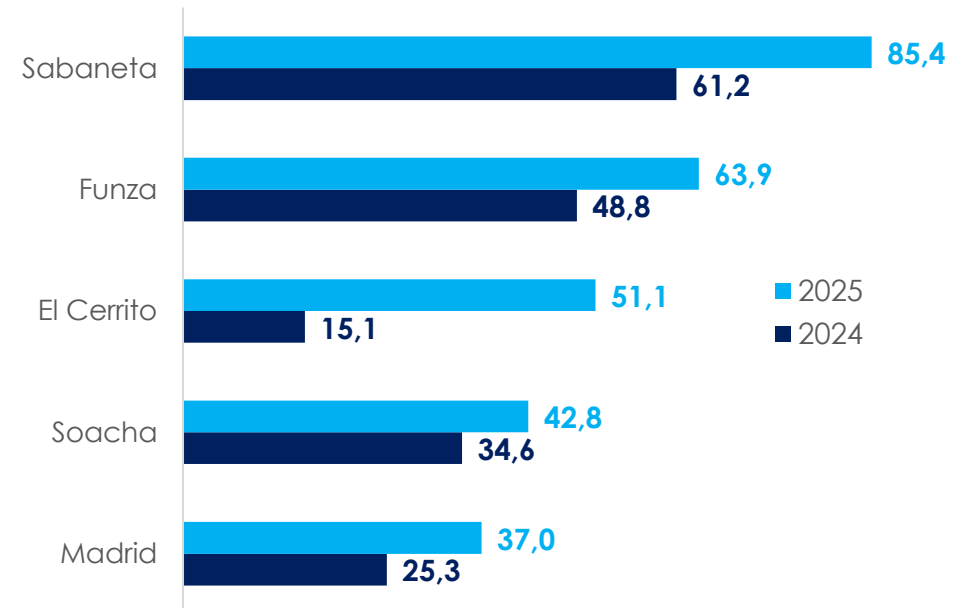
(Miles)



Fuente: RUNT, Forbes, Motor, Occieconómicas

Municipios con mayores ventas

(Miles)

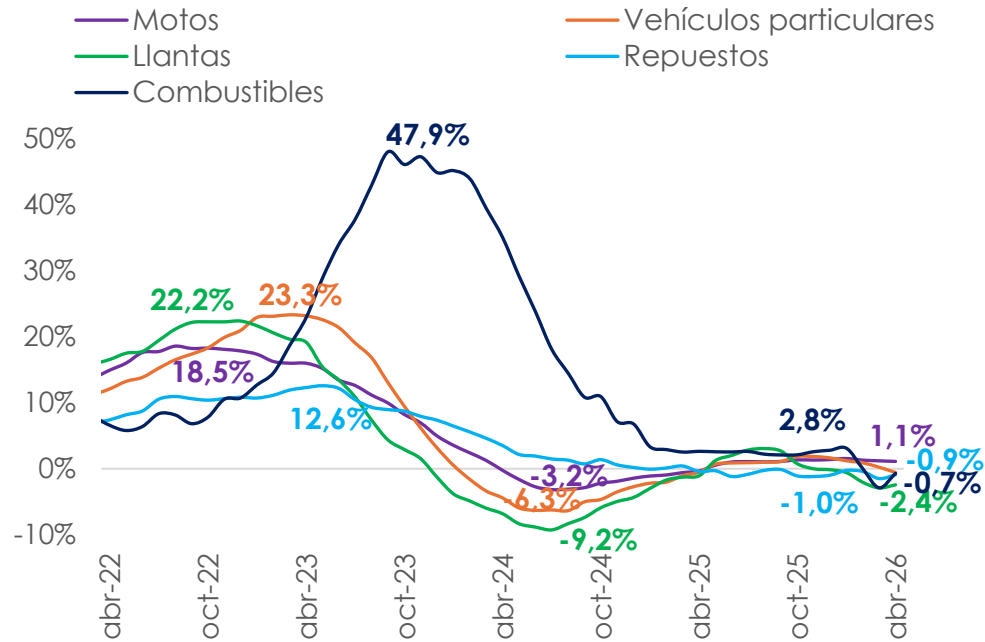


Dinámica de precios

Movimientos mixtos en el sector

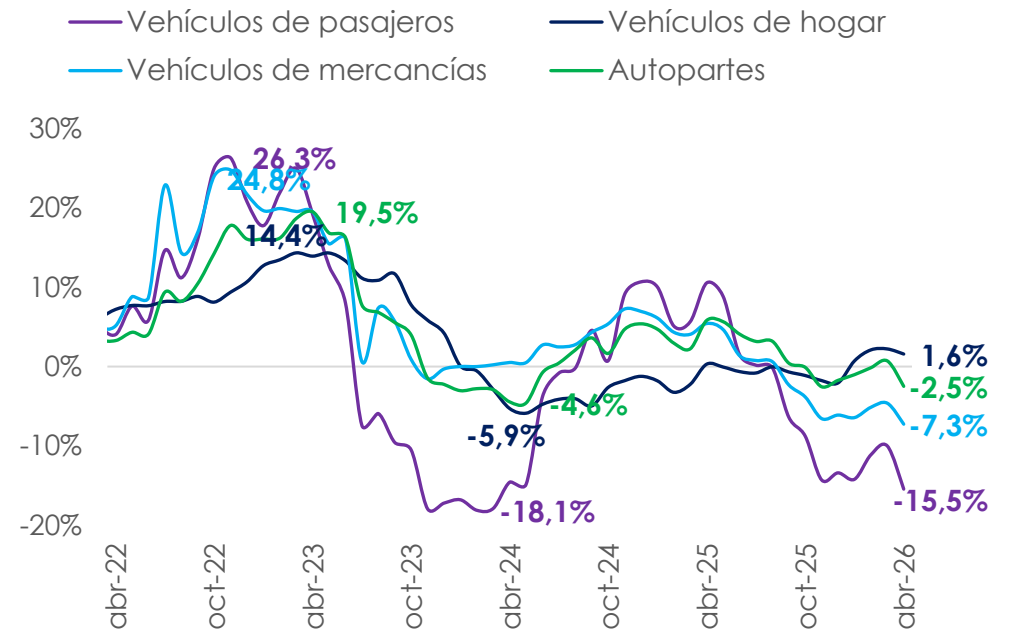
- Los precios de **vehículos, llantas y combustibles** se moderaron en marzo de 2026, mientras que los precios de motos repuntaron.
- El aumento en los precios de la **gasolina** no tuvo gran incidencia en la inflación de los combustibles.
- En cuanto al precio de los productores, tuvieron una leve caída en abril, y se mantienen cerca de mínimos de los últimos 4 años.

Precios de vehículos y repuestos a los consumidores (Variación anual)



Fuente: DANE. Occieconómicas

Precios de vehículos y repuestos a los productores (Variación anual)



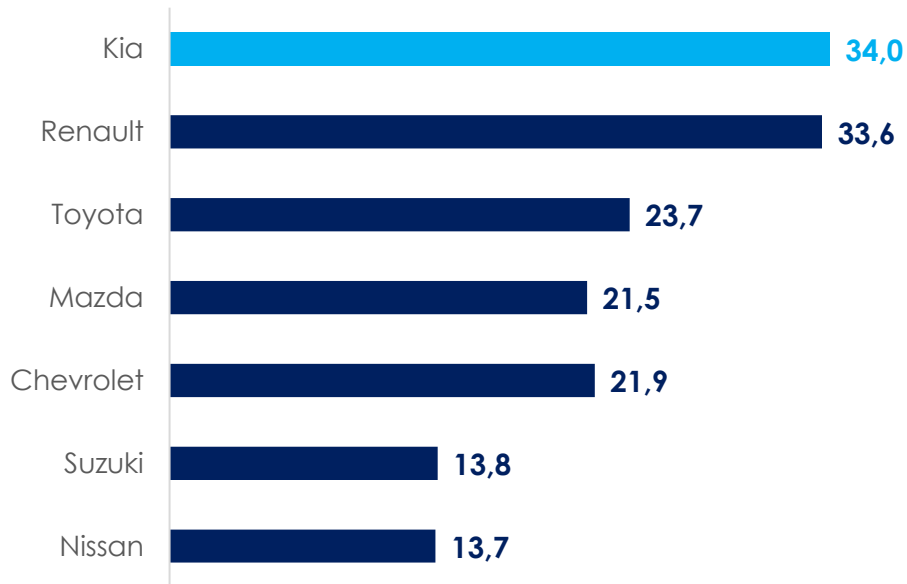


Las marcas y la región

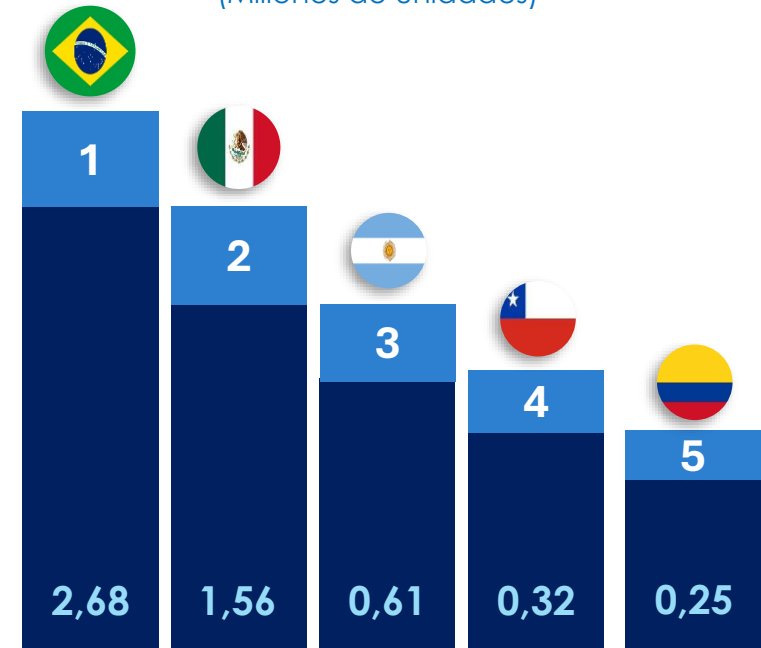
Dinamismo en el mercado

- La marca más vendida durante el 2025 en Colombia fue Kia, con un crecimiento de más del 40% frente al 2024.
- Colombia fue el 5to país que mayores ventas tuvo de automóviles en el 2025, y Kia representó el 13,4% de todo el mercado colombiano.
- El mercado automotriz en Latam tuvo un volumen de 6,8 millones de vehículos comercializados en 2025, con un aumento anual de 7,1%.

Marcas más vendidas en Colombia en 2025
(Miles de unidades)



Mercado automotriz LATAM 2025
(Millones de unidades)



Fuente: DANE. Occieconómicas

Occieconómicas

Termómetro Económico Sectorial Automotriz

Nuestro equipo:

David Cubides
Economista Jefe

Camilo Arboleda
Especialista

Diego Robayo
Analista Senior

Jenny Moreno
Analista Senior

Gabriela Correa
Practicante

