



**Banco de  
Occidente**

Occieconómicas

# Radiografía Regional

## Valle del Cauca

Abril 2026





# Cifras relevantes

## Valle del Cauca

### Participación en PIB



9,7%  
(2024)

### Crecimiento



2024: 2,0%  
3T2025: 3,6%

### Participación en cartera



8,3%  
(3T2025)

### Personal ocupado



Desempleo en Cali:  
8,2%  
Total: 10,9%  
Enero 2026

### Inflación



Inflación en Cali: 5,3%  
Total: 5,3%  
(Febrero 2026)

### Población



Población: 4,7 millones  
% del total: 9,0%  
(2025)

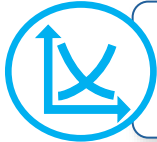


# Grandes mensajes

## Valle del Cauca



El crecimiento está apalancado por comercio y manufactura. Mayores tasas de interés limitarían el buen dinamismo.



Consumo e Industria mejoraron en enero y ambas medidas crecieron por encima del total nacional.



Tras un 2025 fuerte en generación de empleo, en enero Cali sigue mostrando dinámicas positivas. Sin embargo, la informalidad sigue siendo un reto importante.



La inflación del departamento ha tenido un comportamiento similar al del total nacional y en febrero se ubicó en el mismo nivel (5,3%).



Desde Occieconómicas esperamos un crecimiento económico de la región ligeramente por encima del resto del país (2,8% en Valle vs el 2,7% del país).

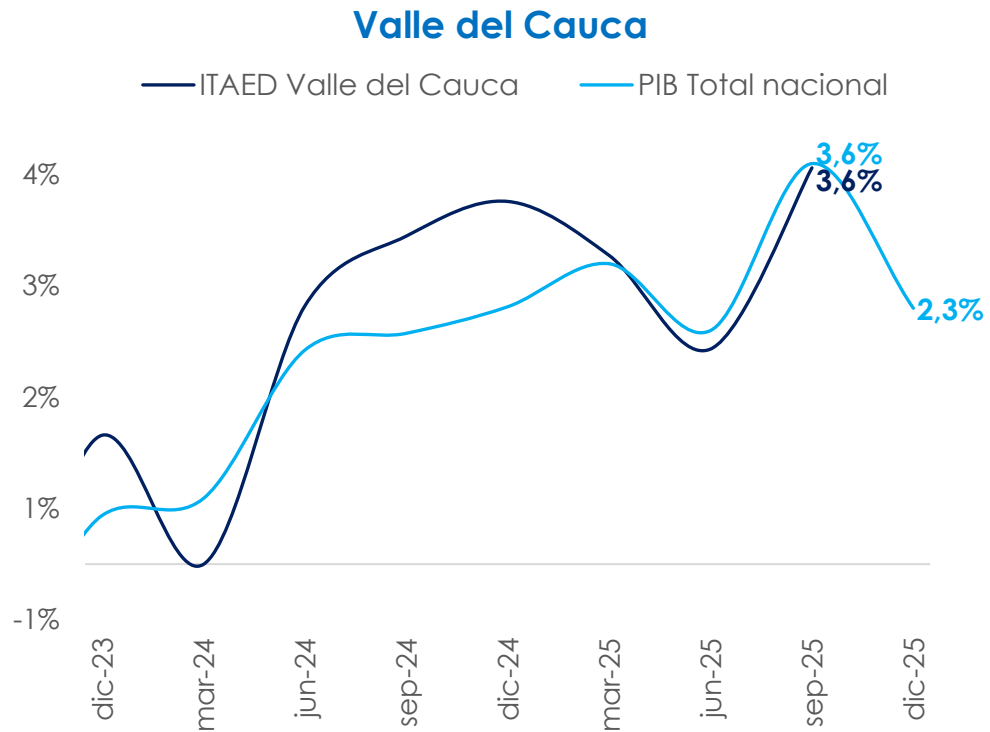


# Crecimiento: avanza la reactivación en el Valle del Cauca

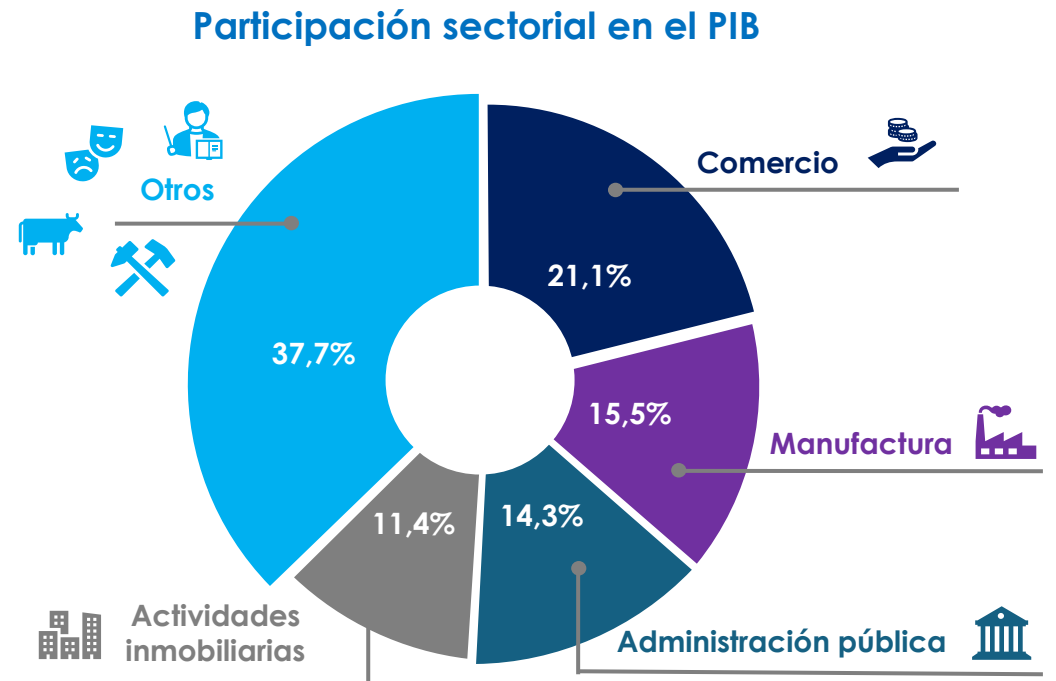
## Valle del Cauca



- En el 3T25, el Valle del Cauca creció 3,6%, en línea con el crecimiento registrado a nivel nacional.
- Comercio y manufactura son los sectores más representativos en la economía del departamento.
- Para 2026, proyectamos un crecimiento de 2,8%, ligeramente por encima del 2,7% del total nacional.



Fuente: DANE. Occieconómicas



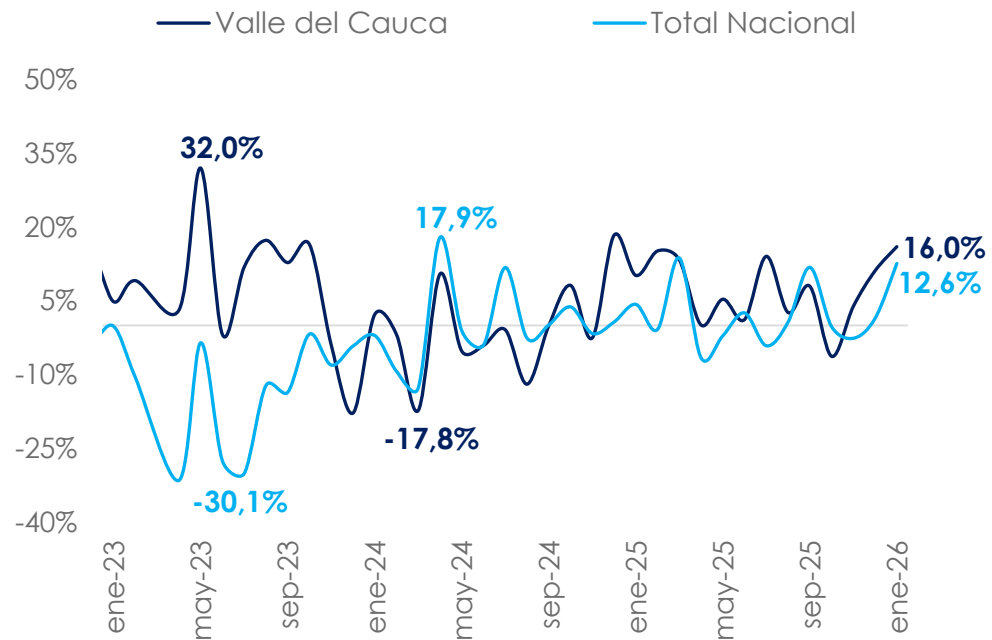
# Exportaciones: creciendo a buen ritmo

## Valle del Cauca



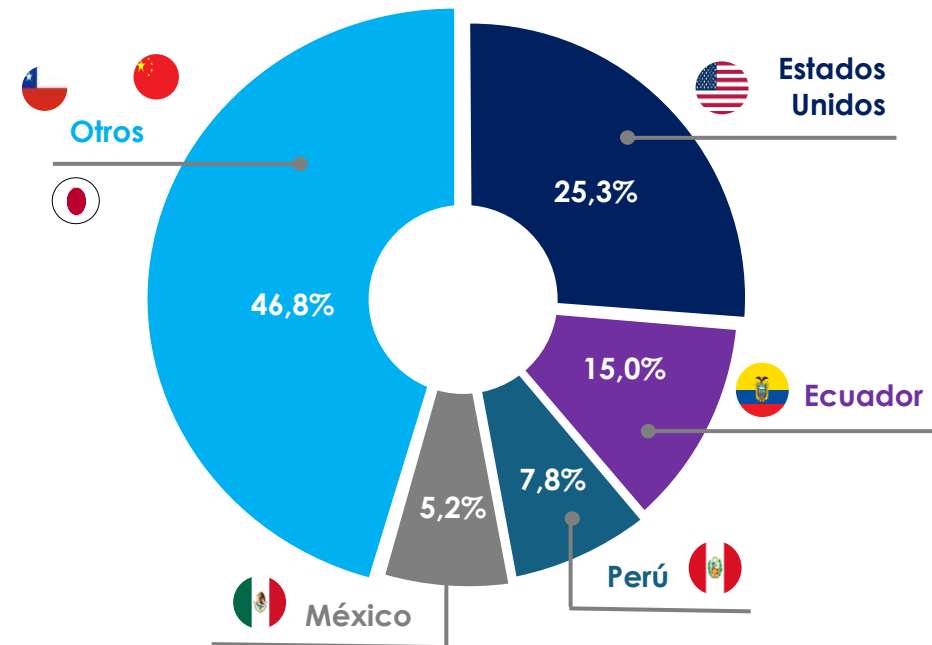
- En enero, las exportaciones del Valle del Cauca **crecieron** por encima del total nacional.
- Los **principales productos de exportación** del Valle son: **azúcar, café y artículos de confitería.**
- **Estados Unidos** es el **principal destino de las exportaciones** del departamento (25%).

**Exportaciones**  
(Variación anual)



Fuente: DANE. Occieconómicas

**Principales destinos de exportación**  
(Ene 2026)

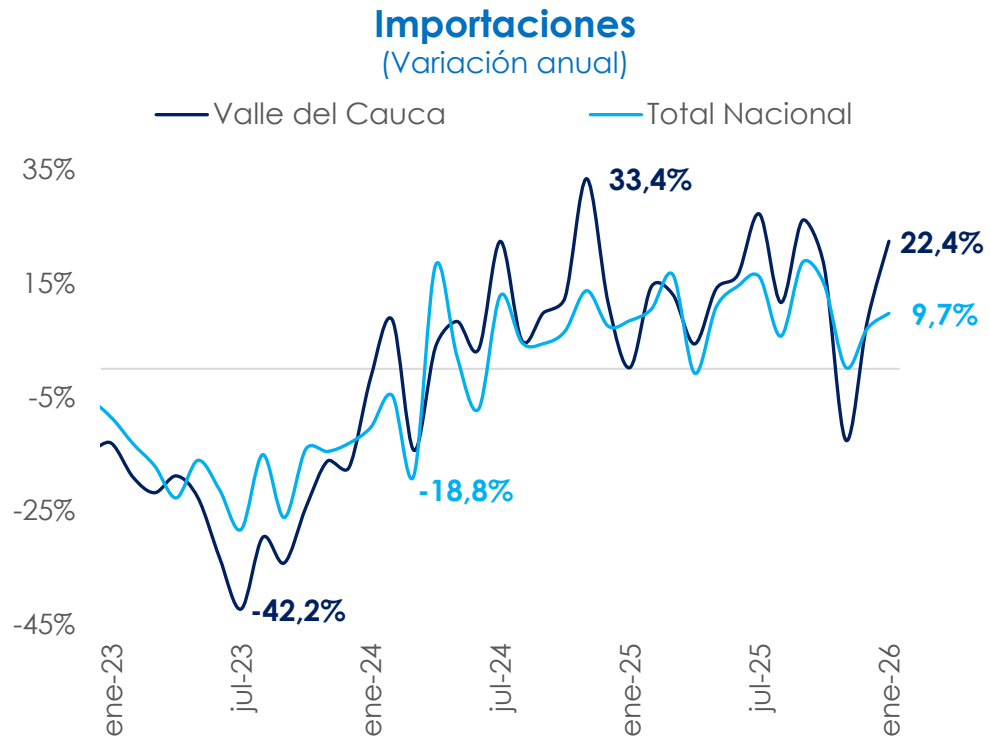


# Importaciones: compras externas sólidas, principalmente desde China

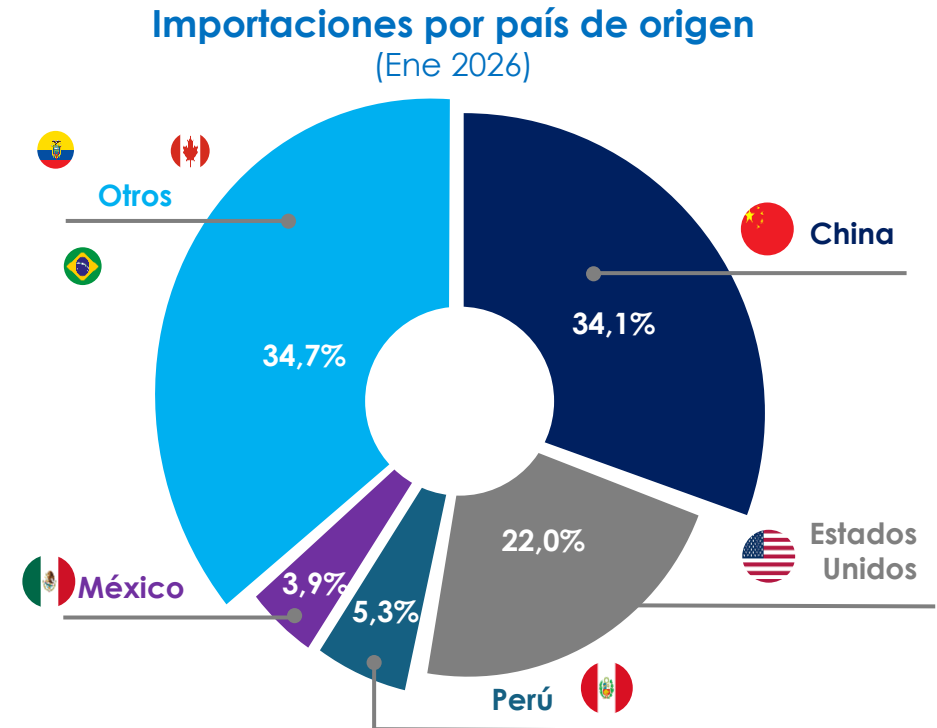
## Valle del Cauca



- En enero, el crecimiento de las **importaciones** de Cali fue **superior al crecimiento del total nacional**.
- Los **principales productos de importación** fueron: **maíz, alambre de cobre y aceite de Soya**.
- **China (34%)** es el principal origen de las importaciones; en segundo lugar, está **Estados Unidos (22%)**.



Fuente: DANE. Occieconómicas



# Producción y ventas: avance en manufactura y comercio

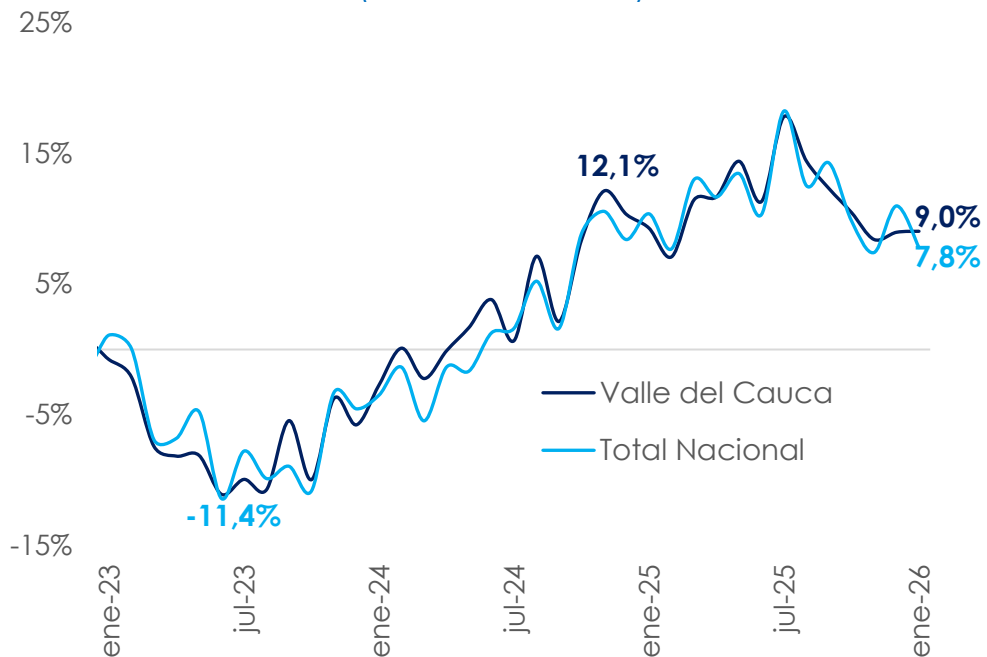
## Valle del Cauca



- En enero, el **comercio minorista avanzó 9,0% anual**, interrumpiendo la tendencia bajista registrada en el 2S25.
- El comercio minorista del Valle continúa soportado por las ventas en supermercados.
- En enero, la **producción** creció 1,4%, por un avance en la fabricación de sustancias químicas, contenido por una caída de la producción de papel.

### Ventas minoristas en Valle del Cauca

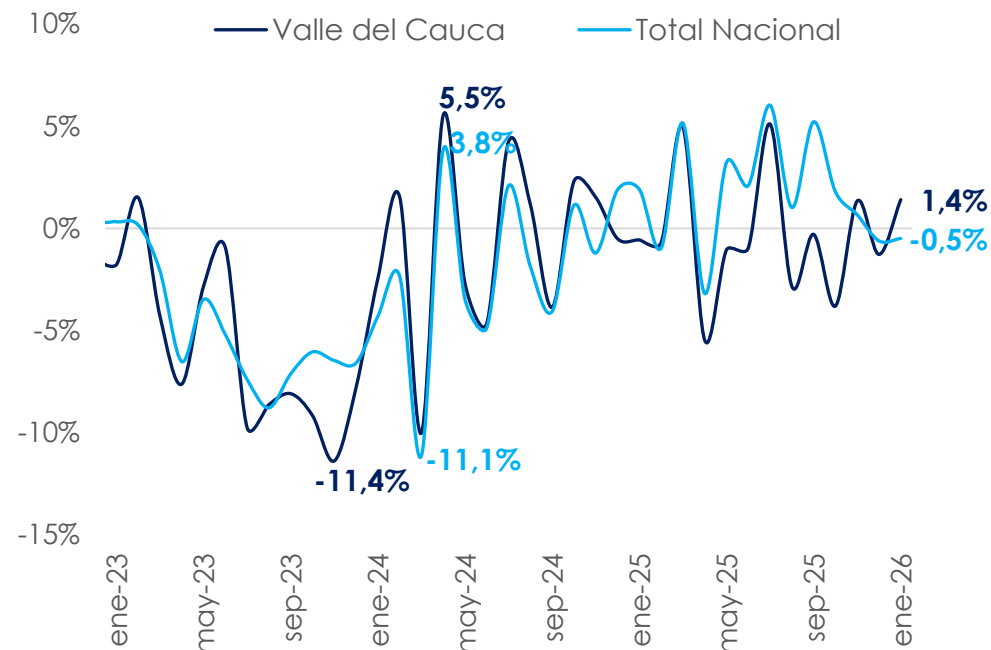
(Crecimiento anual)



Fuente: DANE. Occieconómicas

### Producción industrial

(Crecimiento anual)



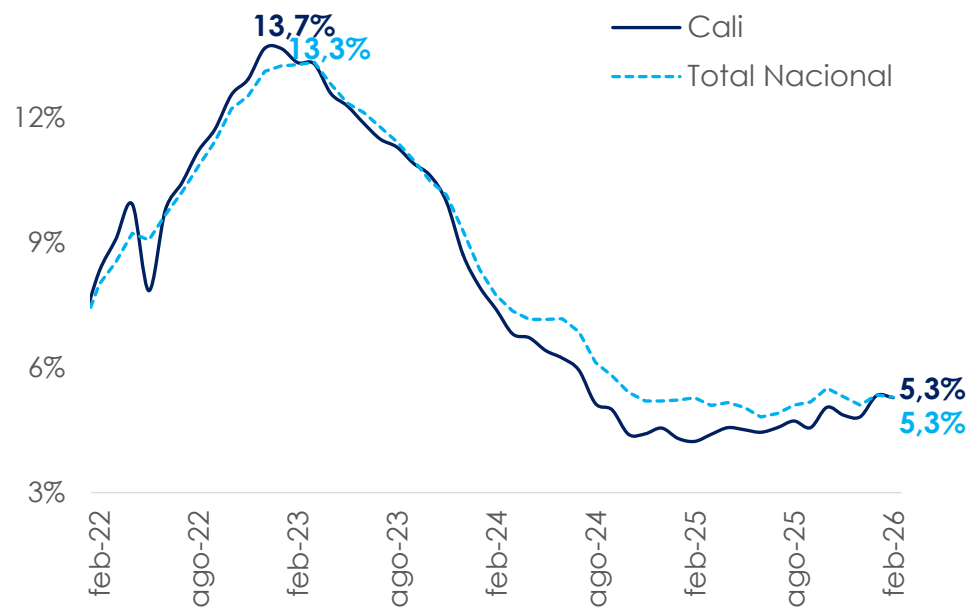
# Precios: inflación en línea al total nacional

## Valle del Cauca



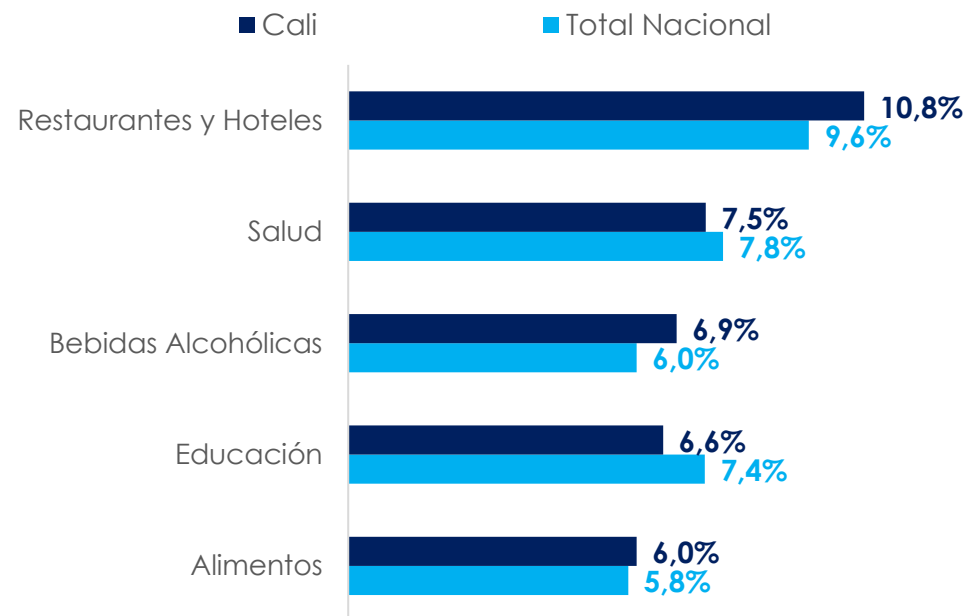
- En febrero la inflación de Cali se ubicó en **5,3% anual**, manteniéndose estable frente a enero y en línea con el total nacional.
- La **división que más creció** fue **“Restaurantes y hoteles”** y a un mayor ritmo que el total nacional.
- Frente al total nacional destacan mayores presiones en el sector de alimentos.

### Inflación Cali



Fuente: DANE. Occieconómicas

### Inflación por divisiones de gasto

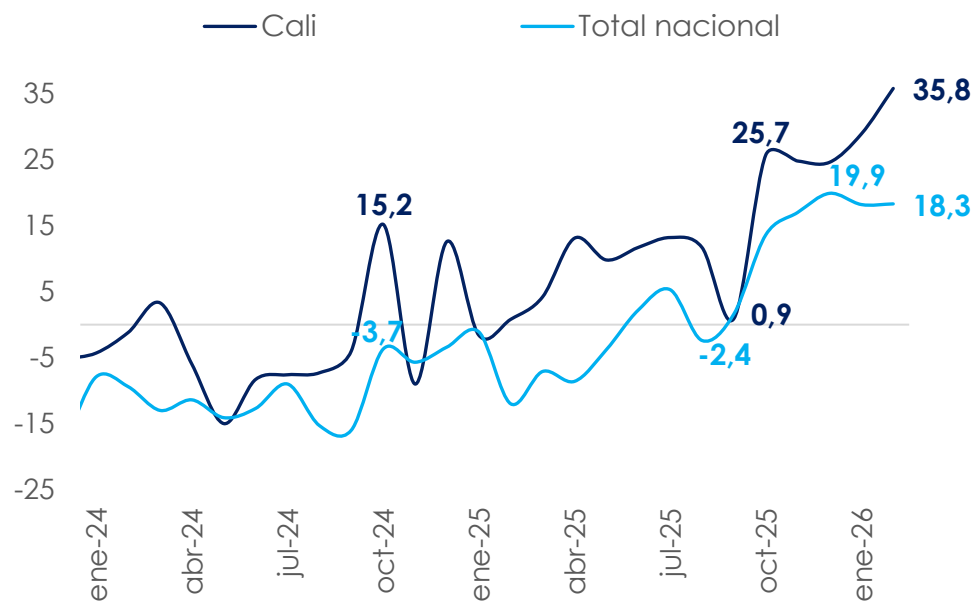




- La **confianza del consumidor** en Cali se ha mantenido alta y en febrero se ubico en máximos históricos.
- La **desaceleración de la inflación y el buen desempeño del mercado laboral** pueden ser los factores diferenciadores de la confianza en Cali.
- La **ocupación hotelera** en el Pacífico se encuentra por debajo del nivel nacional y de su promedio de los últimos años.

### Confianza del consumidor Cali

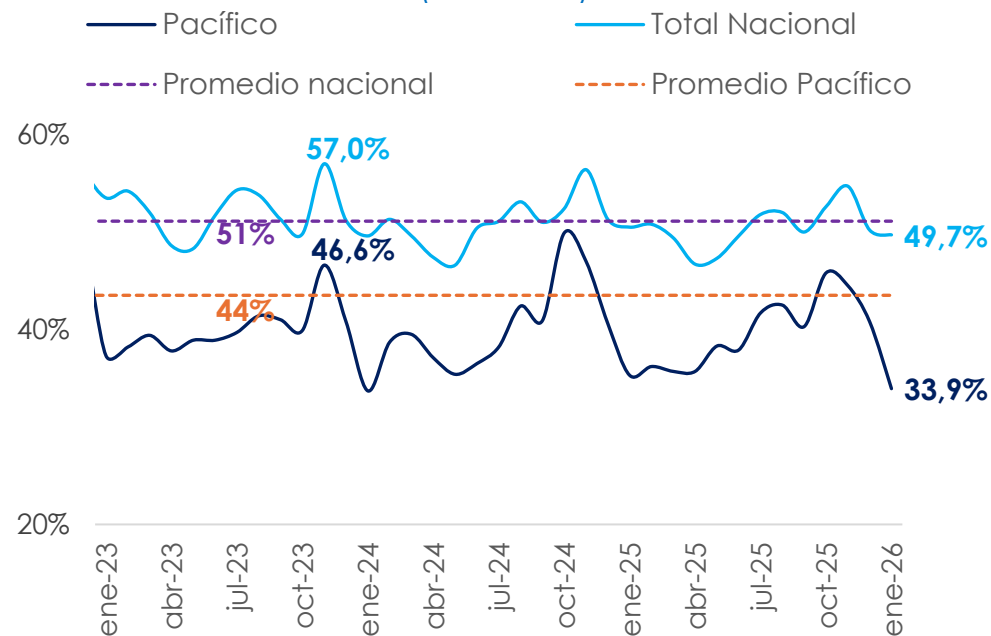
(%, balance entre respuestas favorables y desfavorables)



Fuente: Fedesarrollo y DANE. Occieconómicas

### Ocupación hotelera en Pacífico

(% del total)



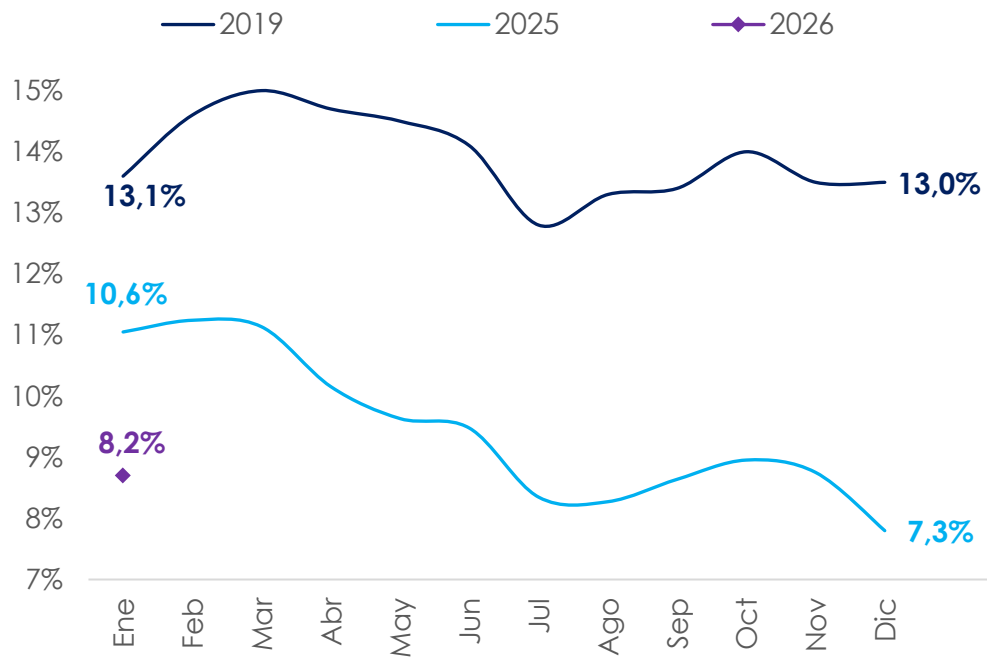
# Empleo: menores niveles en desempleo

## Valle del Cauca



- En enero, el **desempleo en Cali** tuvo el **menor nivel** frente a enero de 2019 y enero de 2025.
- En el primer mes del año, **el comercio y manufactura fueron las principales fuentes de empleo** en Cali, incluso más que en el resto del país.
- En Cali, la proporción de informales ronda el **47%**, inferior a la del total nacional (55,3%), pero mayor a otras ciudades principales.

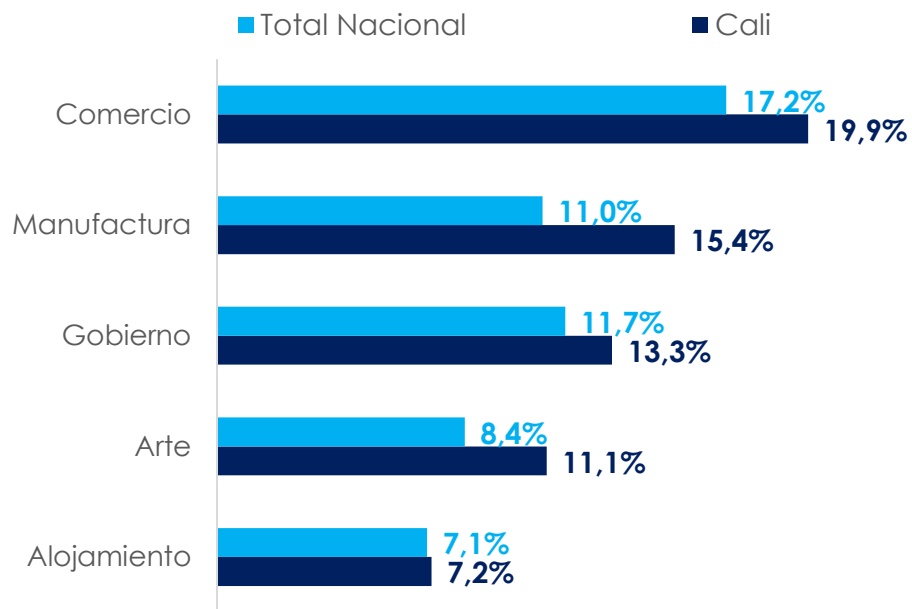
### Tasa de desempleo Cali



Fuente: DANE. Occieconómicas

### Ocupados por rama de actividad

(Ene 2026)



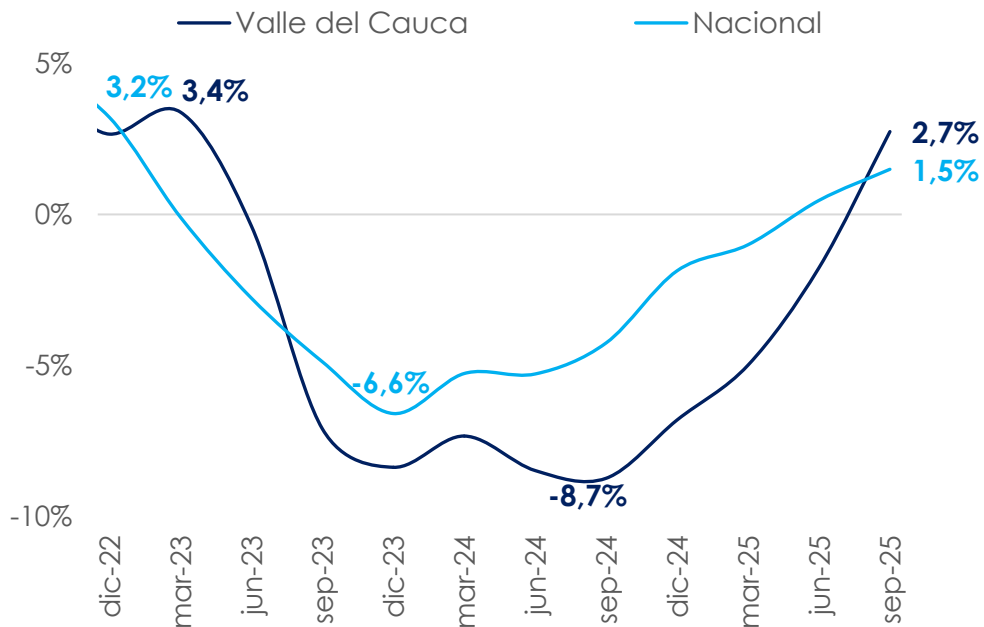
# Cartera: recuperación contenida por la cartera de consumo

Valle del Cauca

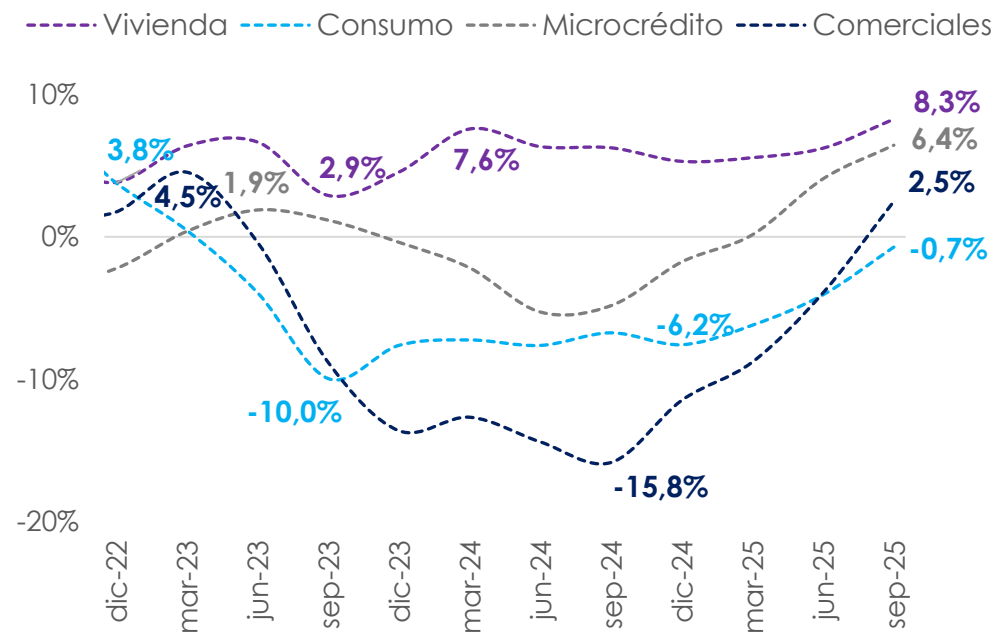


- En cuanto al desempeño del crecimiento de la cartera, el Valle ha avanzado superando al total nacional en el 3T25.
- La **cartera comercial destaca en su recuperación**, tras ser la de mayores contracciones desde 2023 y recuperarse en 3T25 (+2,5%).
- De otro lado, la **cartera de vivienda se mantiene como la de mayor crecimiento** y muestra una recuperación estable.

### Crecimiento real anual de la cartera



### Crecimiento real anual de la cartera



Fuente: Superintendencia Financiera de Colombia. Occieconómicas

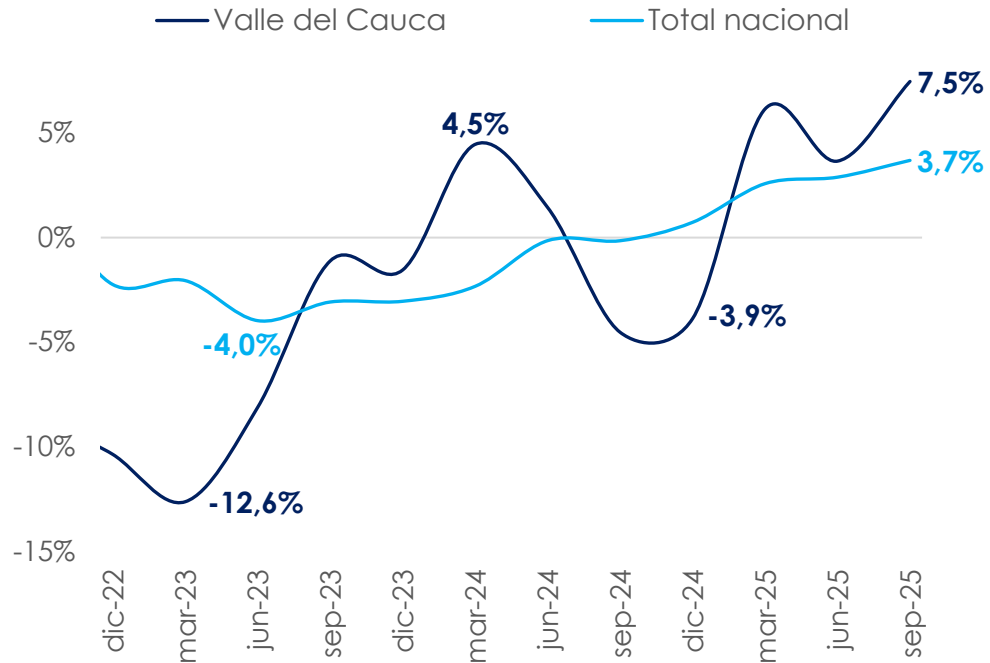
# Depósitos: las cuentas de ahorros dan señales de recuperación

## Valle del Cauca



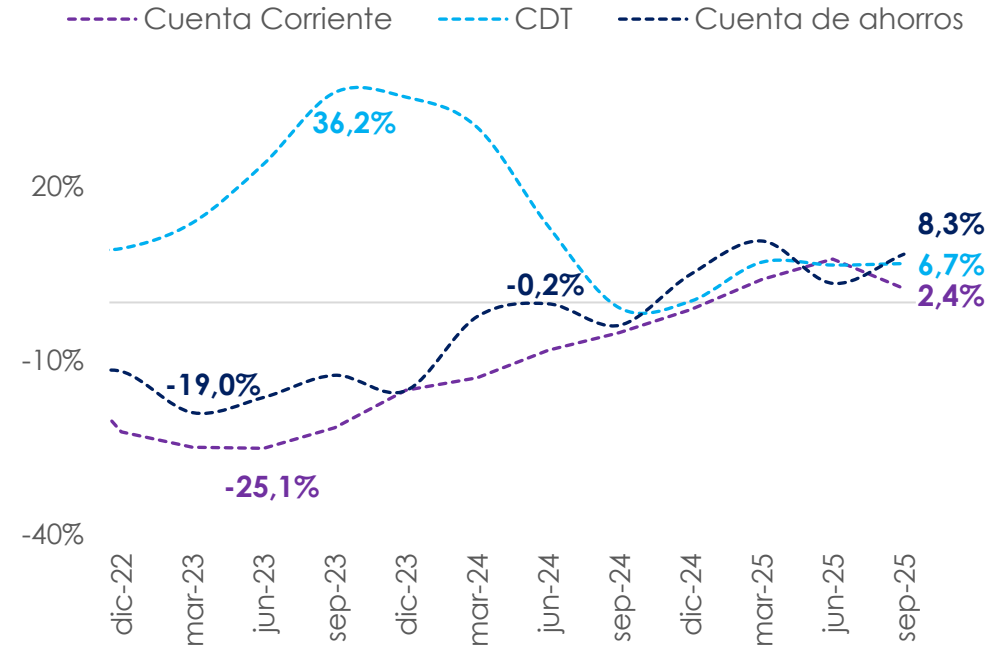
- Los depósitos en Valle **crecieron en 3T2025**, por encima del total nacional y superando incluso el avance registrado en el 2T25.
- Destaca la **recuperación de los depósitos en Cuentas de Ahorros**, superando incluso el crecimiento de los CDTs a finales de 2025.
- Los depósitos en Cuenta Corriente** moderan su recuperación en el 3T25, sin embargo, aún superan los niveles registrados en 2023.

### Crecimiento real anual de los depósitos



Fuente: Superintendencia Financiera de Colombia. Occieconómicas

### Crecimiento real anual de los depósitos



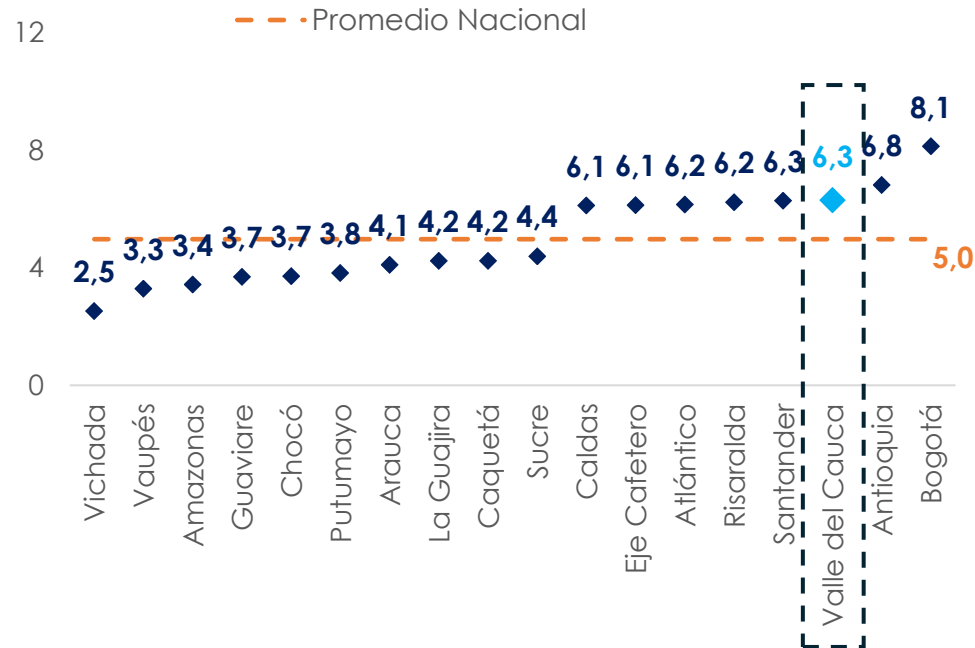
# Competitividad: la internacionalización sigue siendo el reto del Valle

## Valle del Cauca

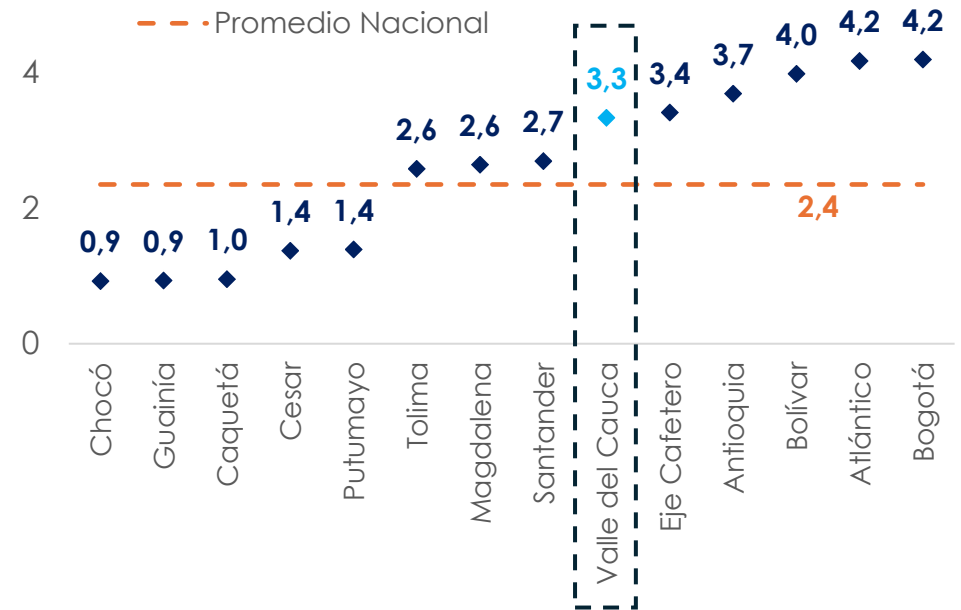


- Respecto al **Índice de competitividad** departamental, el Valle es el **3er departamento** con el índice más alto.
- El Valle lidera por diversificación de la actividad económica** y tiene retos en términos de desigualdad.
- En cuanto al **Índice de Internacionalización (IDI)**, el Valle ocupa el sexto lugar, **con retos en inversión extranjera directa**.

### Índice de Competitividad Departamental



### Índice de Internacionalización Departamental



Fuente: Consejo privado de competitividad y MINCIT. Occieconómicas

Occieconómicas

# Radiografía Regional

Abril 2026

## Nuestro equipo:

**David Cubides**  
Economista  
Jefe

**Camilo Arboleda**  
Especialista de Investigaciones  
Económicas

**Diego Robayo**  
Analista Sr. de Investigaciones  
Económicas

**Jenny Moreno**  
Analista Sr. de Investigaciones  
Económicas

**Gabriela Correa**  
Practicante de Investigaciones  
Económicas

