



Banco de Occidente

Occieconómicas

Radiografía Regional

Santander

Abril 2026



Cifras relevantes

Santander

Great Place To Work
Certificada
SEP 2025 - SEP 2026
COL



Participación en PIB



6,4%
(2024)

Crecimiento



2024: 1,8%
3T2025: 3,6%

Participación en cartera



3,1%
(3T2025)

Personal ocupado



Desempleo en
Bucaramanga: 9,1
Total: 10,9%
(Enero 2026)

Inflación



Inflación en
Bucaramanga: 5,8%
Total: 5,3%
(Febrero 2026)

Población



Población: 2,4 millones
% del total: 4,6%
(2025)

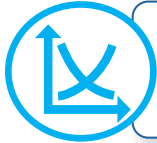


Grandes mensajes

Santander



Santander es el departamento en donde **la manufactura es el sector con mayor contribución en el país**, seguido por la actividad comercial.



La **confianza de los consumidores repuntó en enero** frente a los últimos meses de 2025, así como lo hizo el consumo.



El **empleo en enero** en Bucaramanga **mostró señales más débiles frente al mismo mes el año anterior**. La tasa de desempleo de la ciudad se ubicó en 9,1%.



La **inflación** ha mostrado **presiones similares a las observadas a total nacional**, lo que podría impactar de manera negativa el consumo de los hogares.



Desde **Occieconómicas**, esperamos que la **región se avance en su proceso de recuperación** creciendo un 3,0% en 2026, superior al 2,7% esperado a nivel nacional.



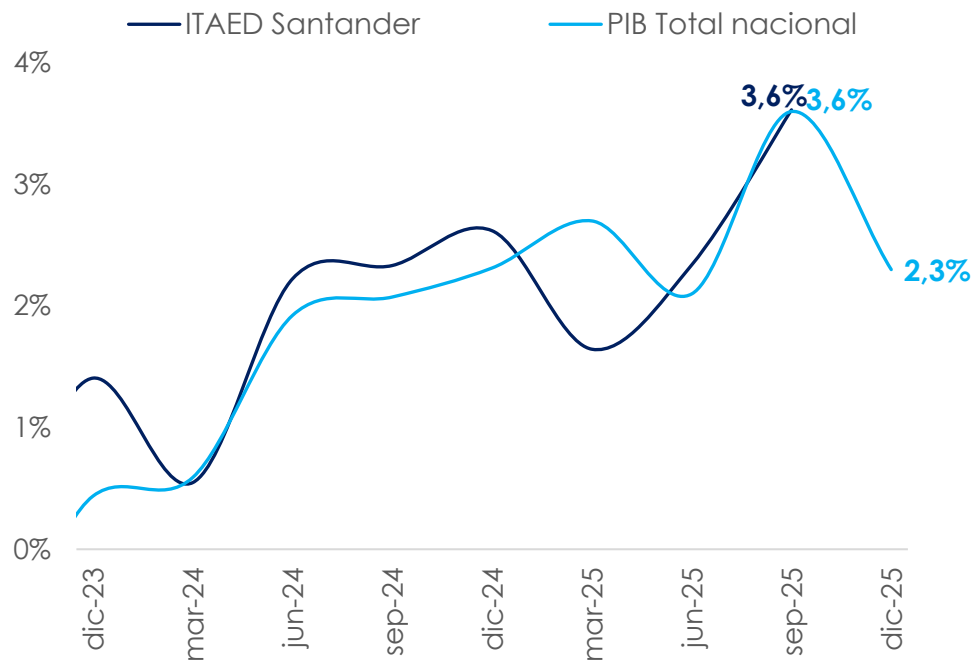
Crecimiento: en línea con el total nacional

Santander



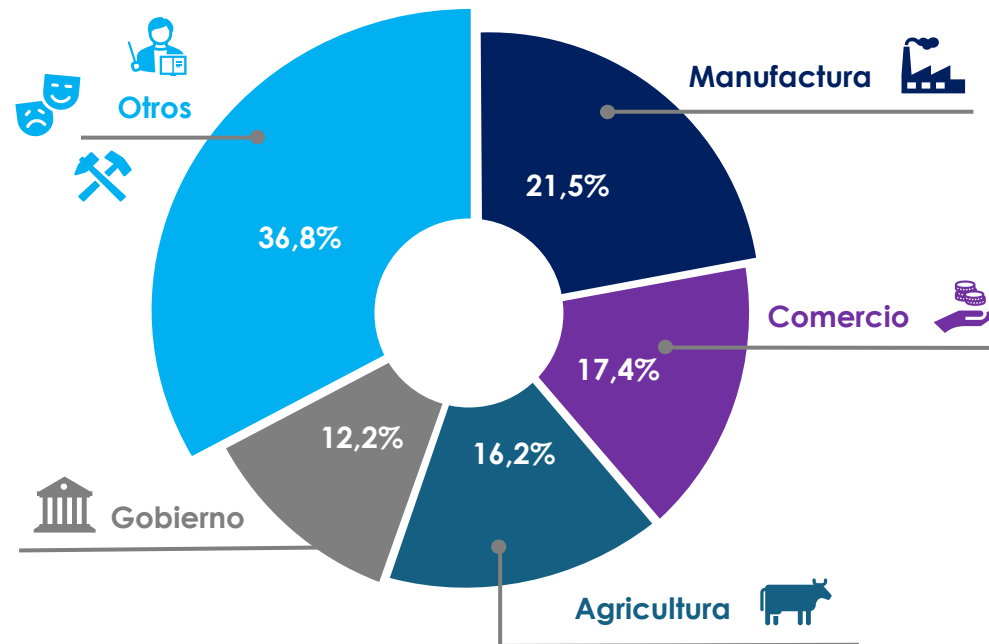
- En el 3T25, **Santander creció 3,6%**, en línea con el crecimiento registrado a nivel nacional.
- La **manufactura y el comercio son los sectores más representativos** en la economía del departamento.
- Para 2026, pre vemos un crecimiento del departamento del 3,0%, superior al esperado para el total nacional (2,7%)

Crecimiento económico anual



Fuente: DANE. Occieconómicas

Participación sectorial en el PIB



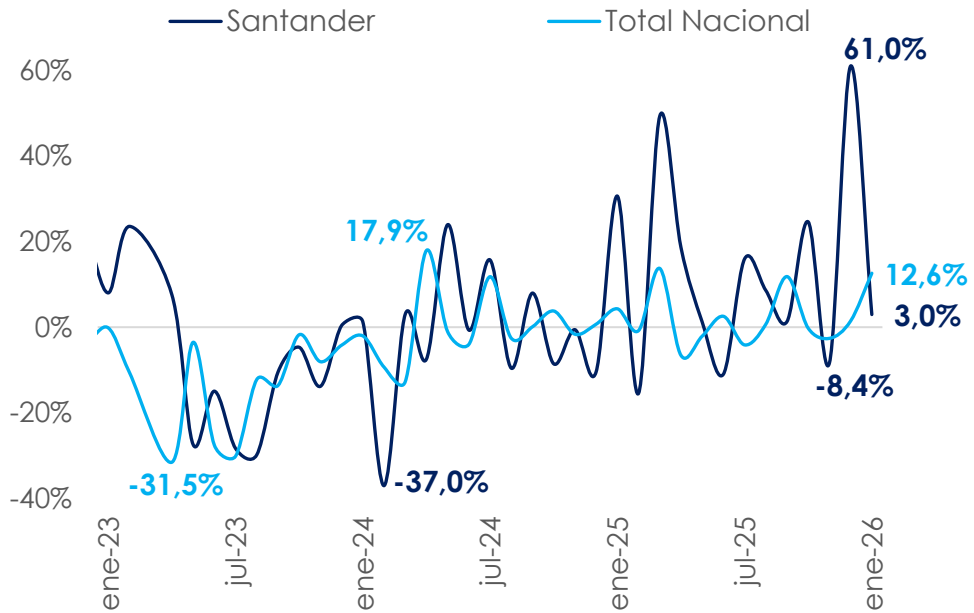
Exportaciones: ventas externas con menor dinamismo

Santander



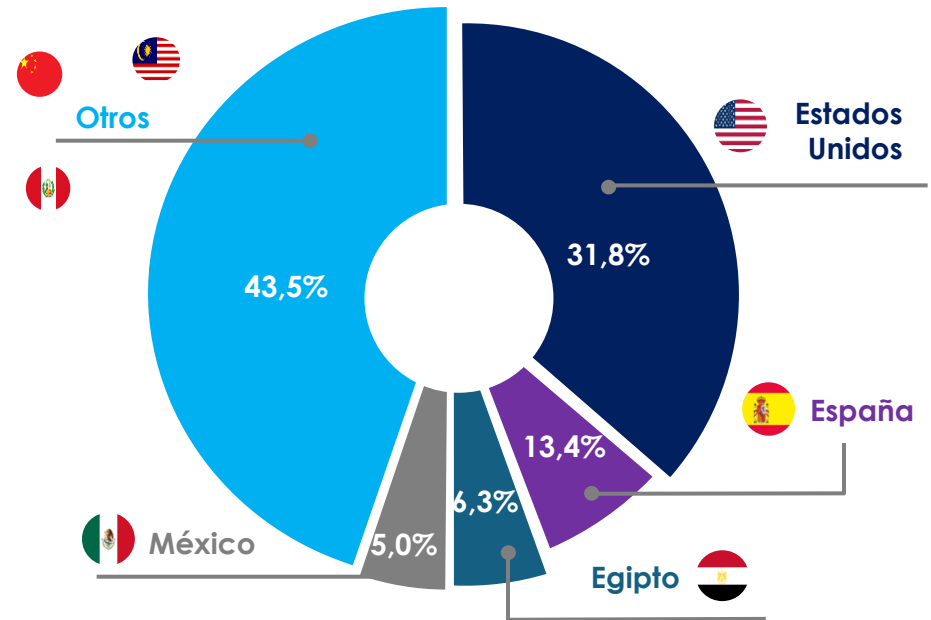
- En enero, las exportaciones tuvieron un crecimiento mucho **menor al registrado en diciembre** y por debajo del total nacional.
- Los **principales productos de exportación** han sido el **petróleo refinado, el café, el cacao en grano y los bovinos vivos**.
- **Estados Unidos (32%)** se ha mantenido como el **principal destino** de las exportaciones del departamento.

Exportaciones
(Variación anual)



Fuente: DANE. Occieconómicas

Principales destinos de exportación
(Ene 2026)

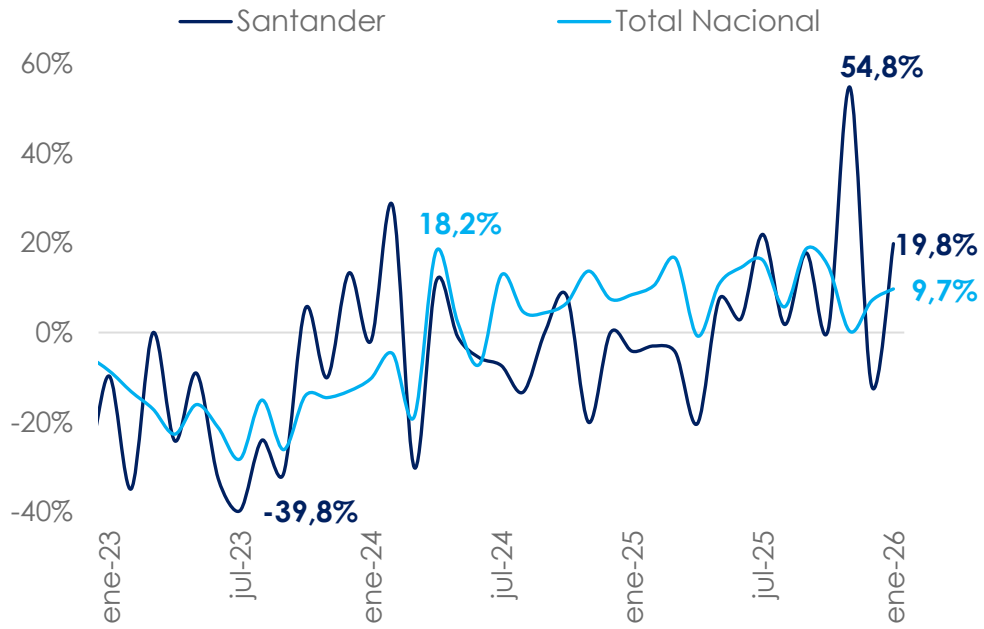


Importaciones: EE.UU. principal proveedor de Santander



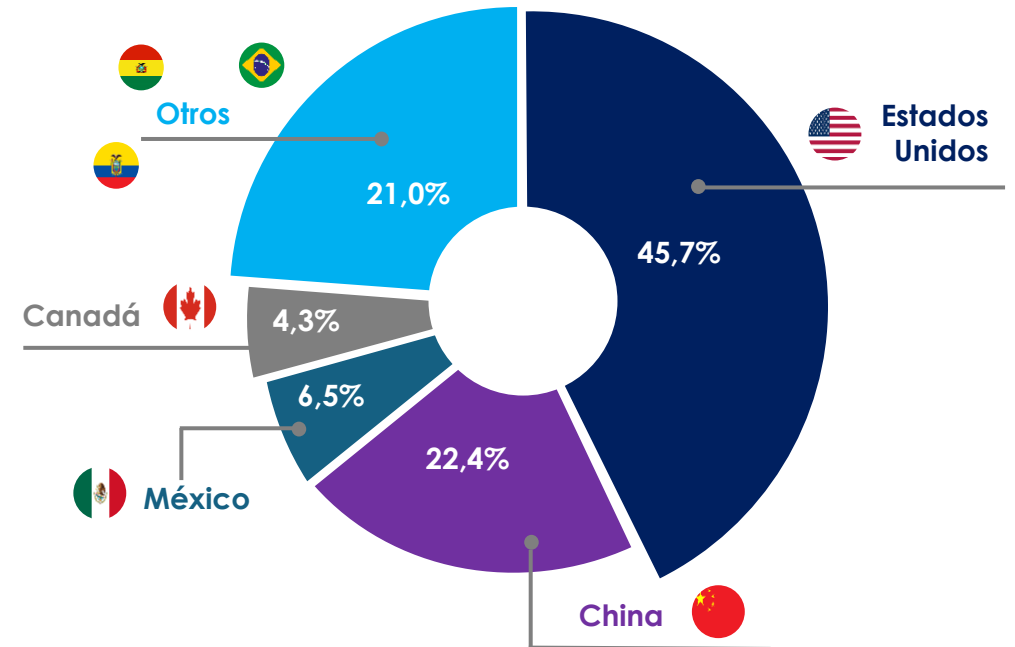
- En el primer mes de 2026, las importaciones en Santander mostraron un repunte luego de haber caído en el 4T25.
- Los principales productos de importación del departamento son: el maíz, el trigo y el aceite de soya.
- Estados Unidos (39%) y China (23%) representan más del 50% del origen de las importaciones del departamento.

Importaciones
(Variación anual)



Fuente: DANE. Occieconómicas

Importaciones por país de origen
(Ene 2026)



Producción y ventas: manufactura y consumo se recuperan

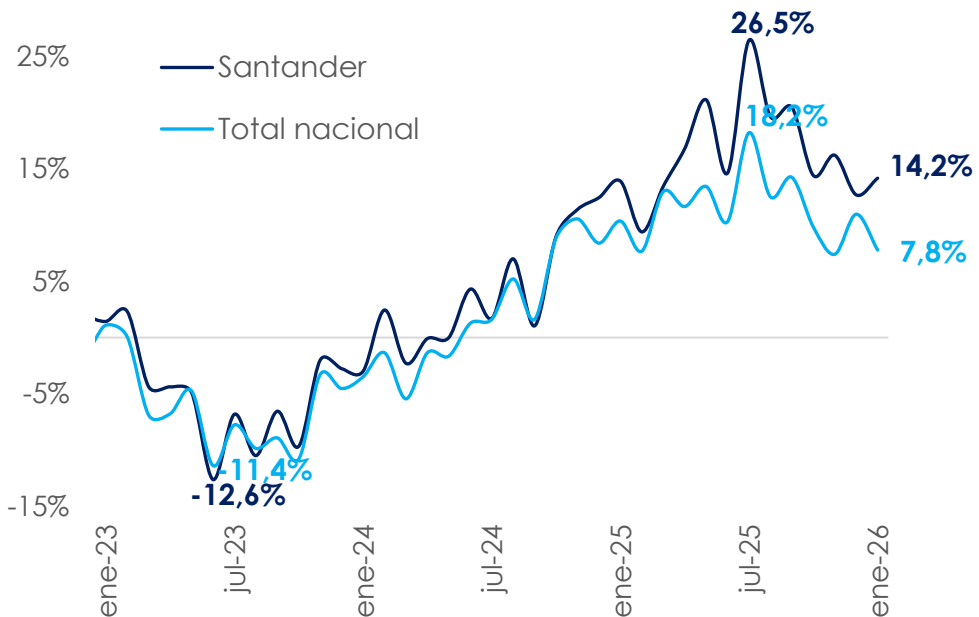
Santander



- El **comercio minorista aceleró su crecimiento en enero de 2026**, y desde inicios de 2025 muestra mejores dinámicas que el resto del país.
- El comercio durante enero fue **liderado por la venta en supermercados y de vehículos nuevos**.
- En enero, la **producción industrial** en Santander tuvo su mayor crecimiento desde noviembre del 2022 y superó con creces el resto del país.

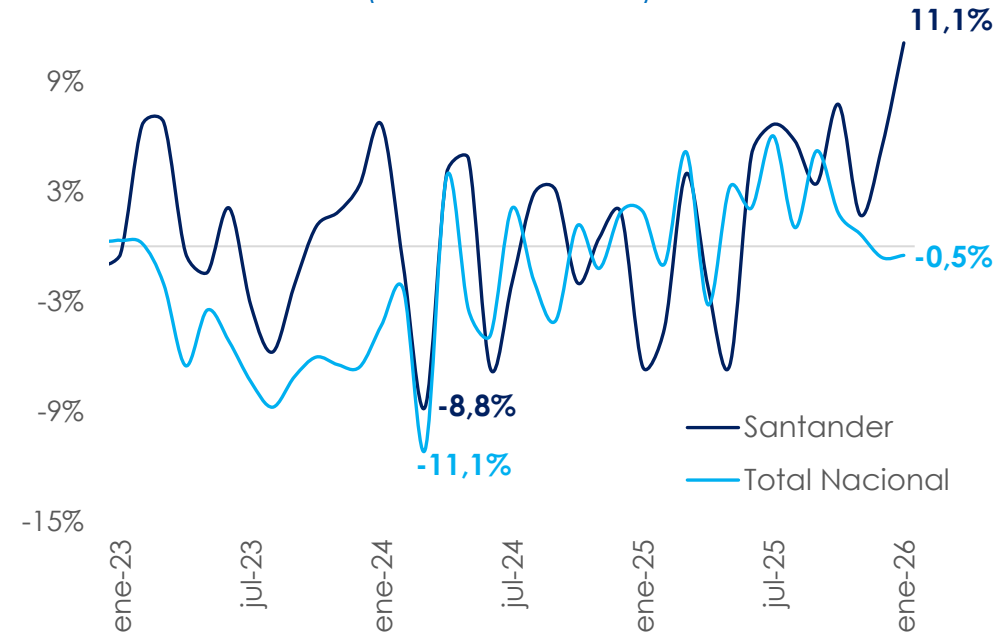
Ventas minoristas en Santander

(Crecimiento anual)



Producción industrial de Santander

(Crecimiento anual)



Fuente: DANE. Occieconómicas

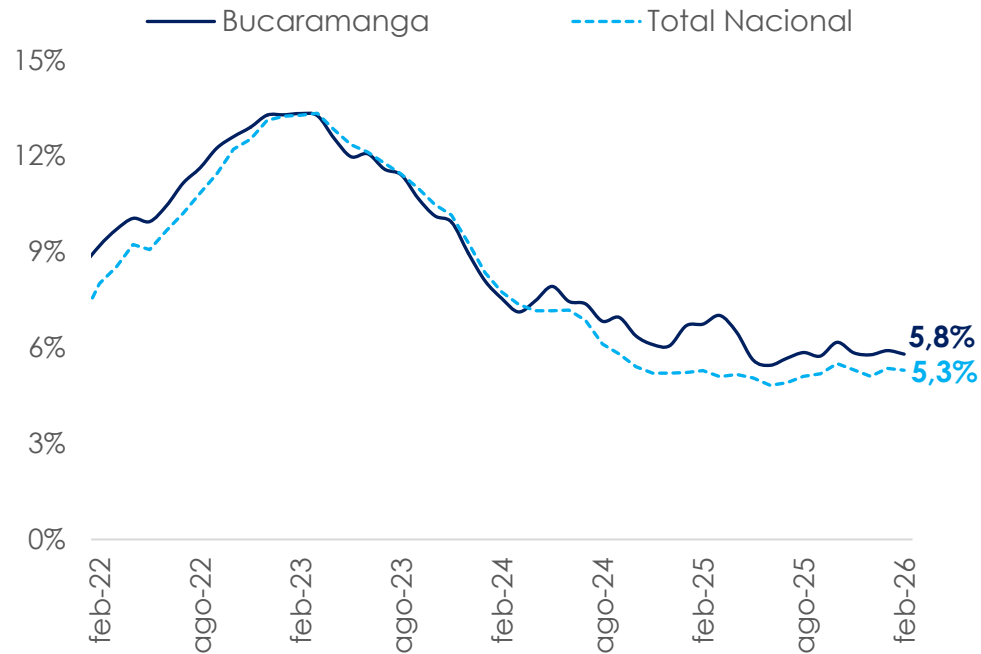
Precios: persistencia inflacionaria

Santander



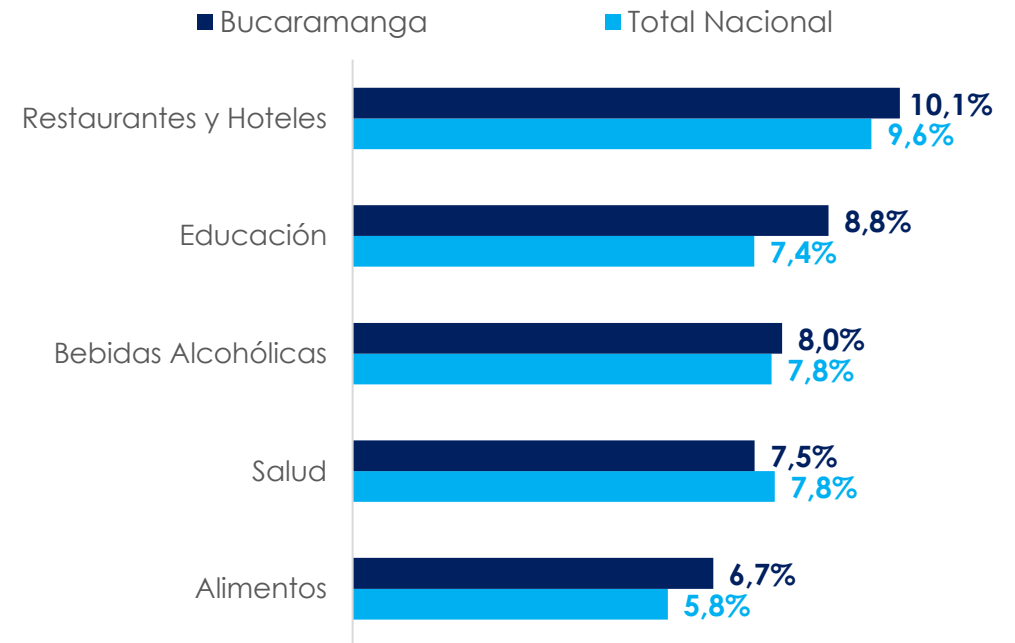
- En febrero la inflación de Bucaramanga se ubicó en **5,8% anual**, por encima del total nacional (5,3%).
- Las **divisiones que más crecen** son **“Restaurantes y hoteles”** y **“Educación”**.
- En todo caso se observan presiones alcistas generalizadas en el departamento, que podrían comprometer la dinámica del consumo.

Inflación anual Bucaramanga



Fuente: DANE. Occieconómicas

Inflación por divisiones de gasto



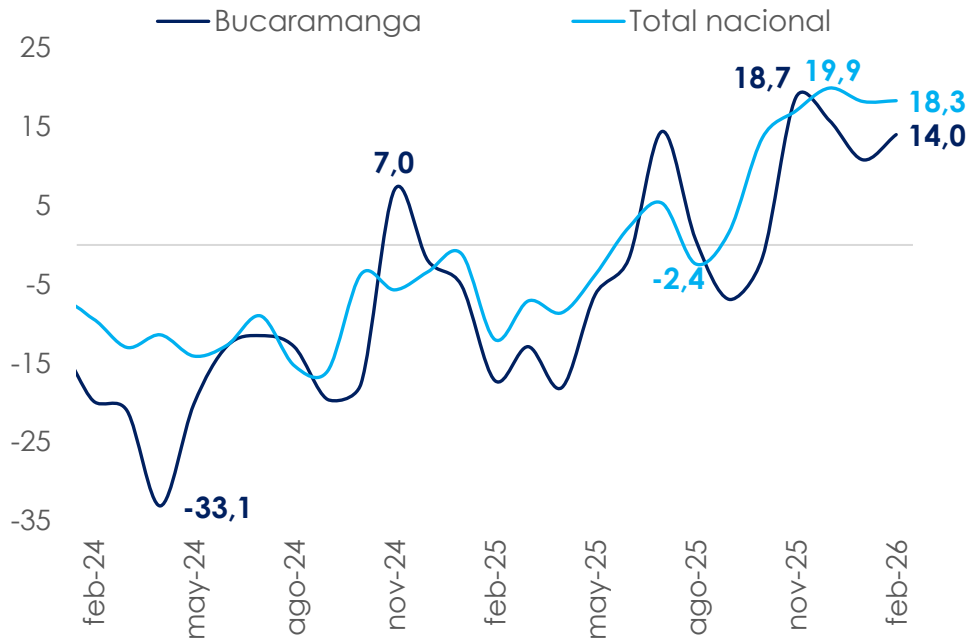
Confianza y turismo: baja ocupación hotelera señala retos

Santander



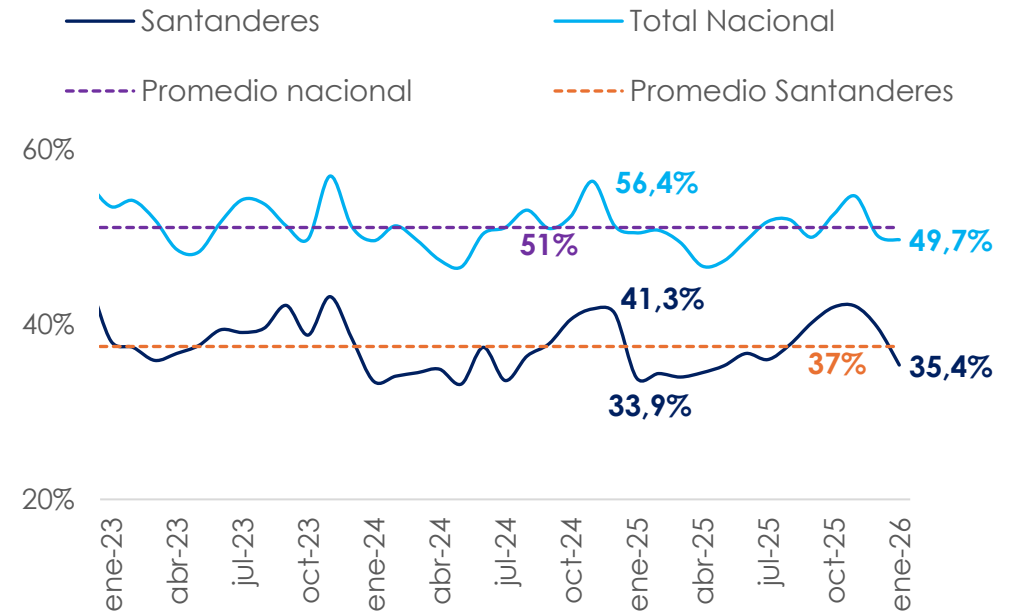
- La **confianza del consumidor** consolidó su proceso de recuperación desde cierre finales de 2025, aunque a niveles inferiores al resto del país.
- La **persistencia de la inflación** ha limitado el avance de la confianza en el departamento.
- La **ocupación hotelera** en la región, oscilando su promedio y manteniendo la brecha con el total nacional, **sugiere oportunidades de mejora.**

Confianza del consumidor en Bucaramanga



Ocupación hotelera en los Santanderes

(% del total)



Fuente: Fedesarrollo, DANE, Occieconómicas

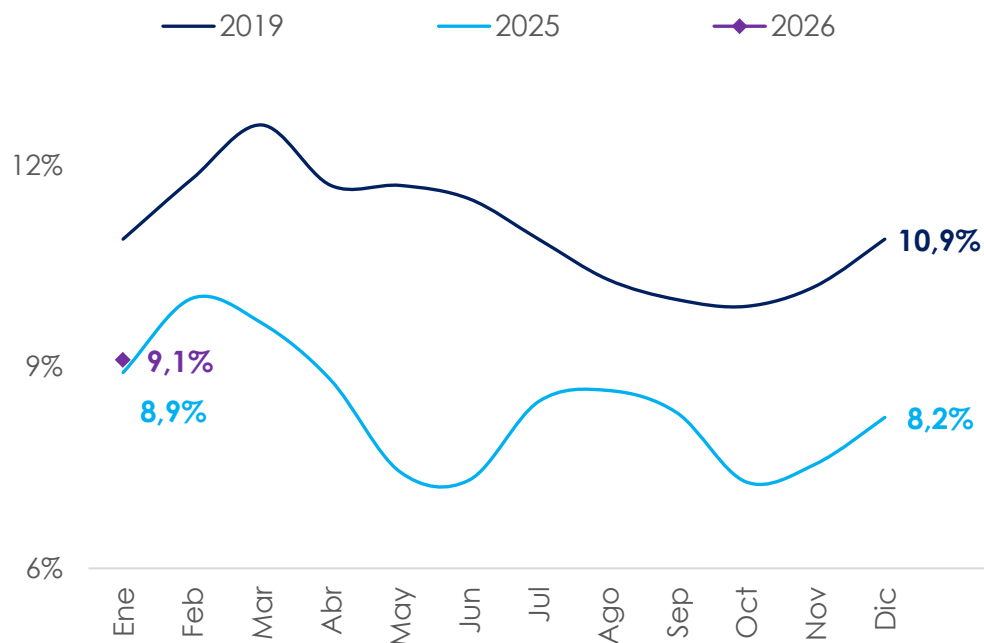
Empleo: Bucaramanga mantiene bajo nivel de desempleo

Santander



- En enero de 2026, la tasa de desempleo en Bucaramanga fue **superior a la de enero de 2025**, sin embargo aún es inferior a la total nacional.
- Este año, el **Comercio y Gobierno han sido las principales fuentes de empleo** en Bucaramanga.
- En cuanto a la informalidad laboral, en Bucaramanga se ubica sobre el 44,7%, por debajo del total nacional del 55,3%.

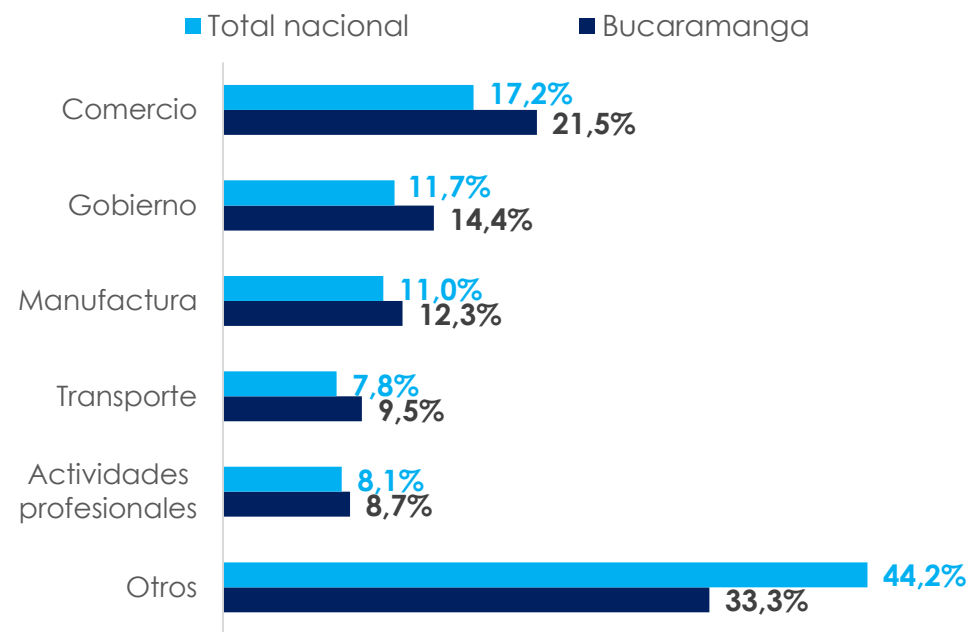
Tasa de desempleo Bucaramanga



Fuente: DANE. Occieconómicas

Ocupados por rama de actividad

(Ene 2026)



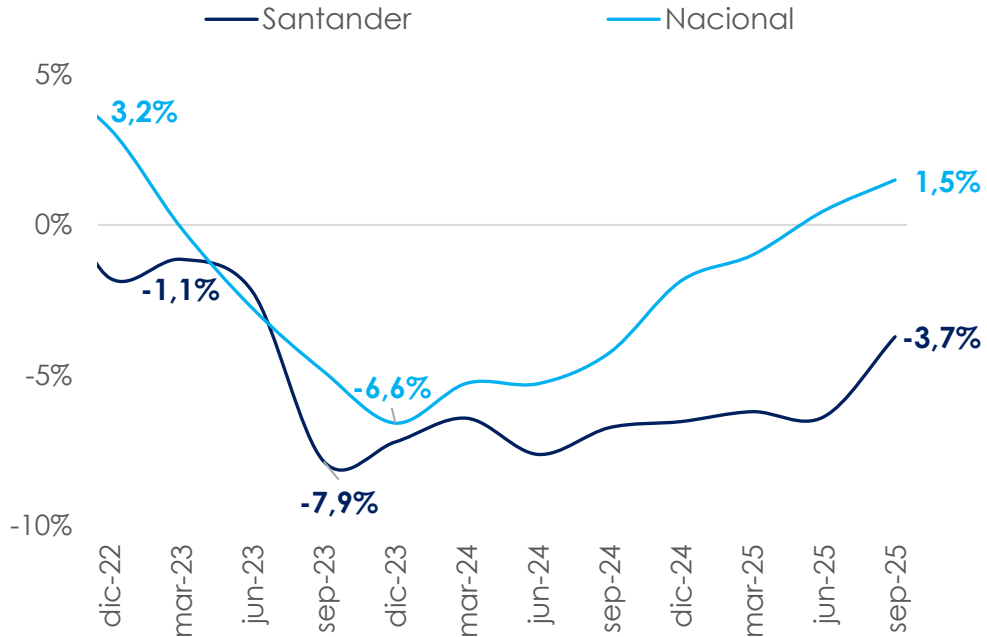
Cartera: Santander con retos en cartera de consumo y comercial

Santander

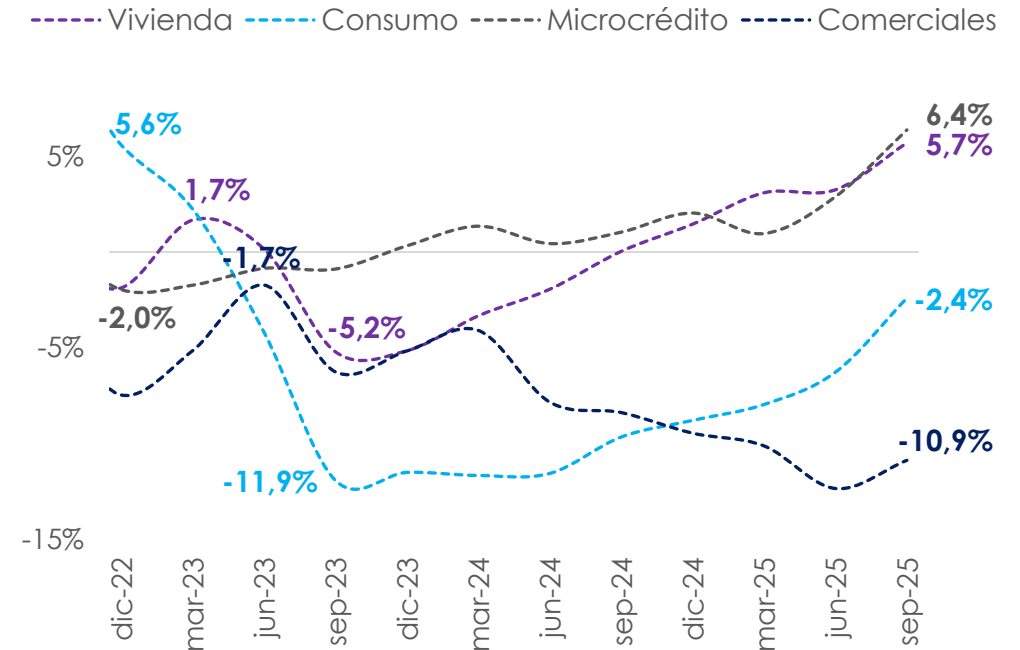


- La variación anual de la cartera en Santander se ha mantenido en terreno contractivo desde el segundo semestre de 2023.
- La cartera comercial ha caído consistentemente y es la que más cayó en 2024 y 2025.
- Por otro lado, la cartera de microcrédito y de vivienda son las que más han avanzado y muestran un crecimiento sólido.

Crecimiento real anual de la cartera



Crecimiento real anual de la cartera



Fuente: Superintendencia Financiera de Colombia. Occieconómicas

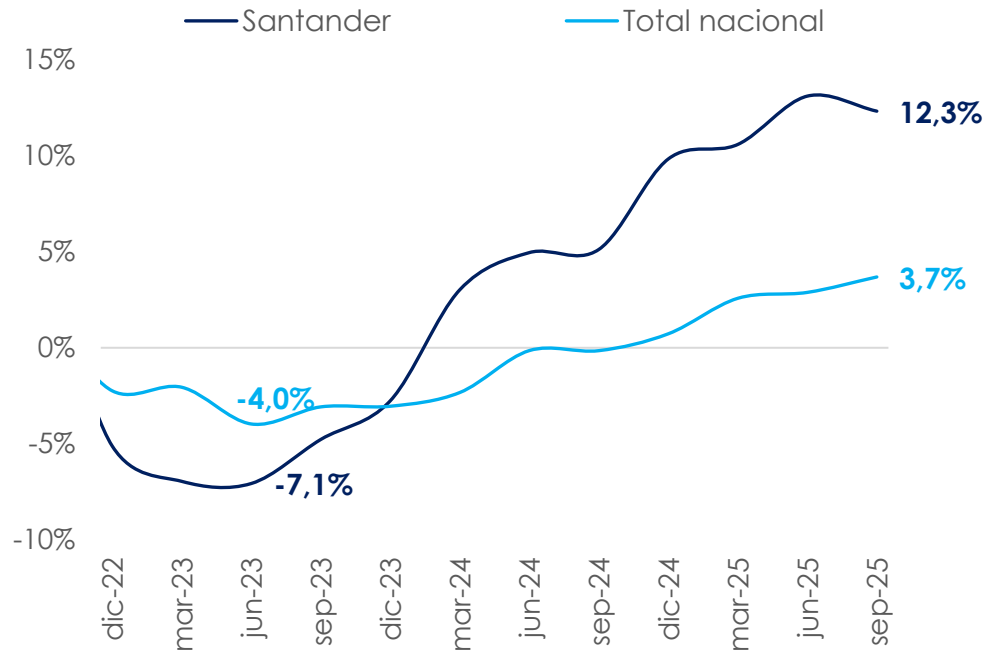
Depósitos: CDTs y cuentas de ahorro han tomado fuerza

Santander

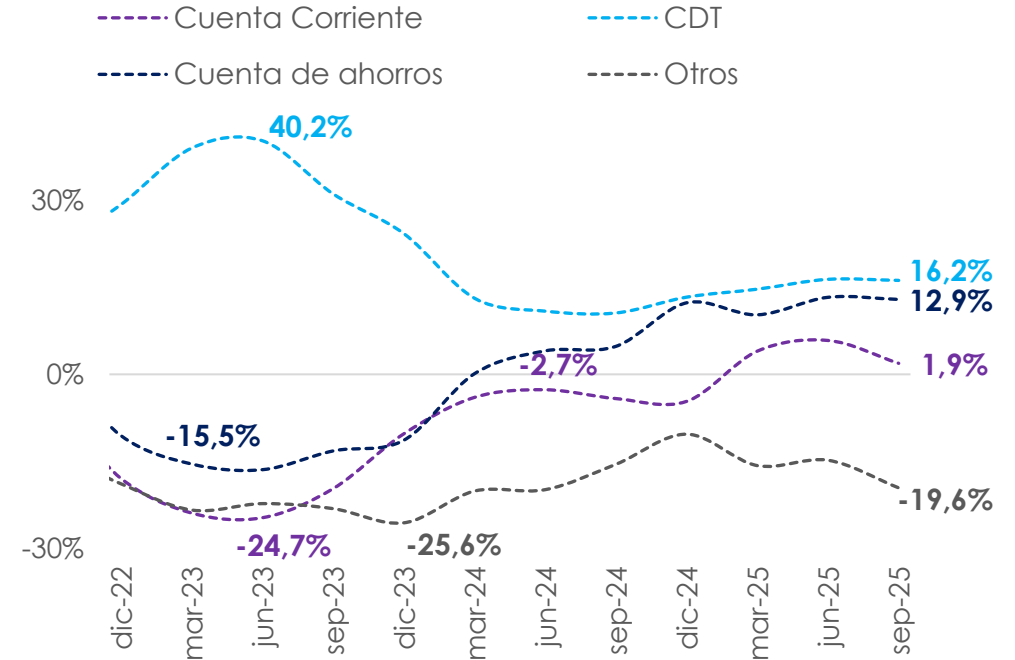


- Los depósitos en Santander se **recuperan a un ritmo mayor al del total nacional**.
- De hecho, **el ritmo de crecimiento de los CDTs ha sido más fuerte** frente a otros departamentos.
- **Los CDTs y las cuentas de ahorro han mantenido un crecimiento sostenido** impulsando el desempeño de los depósitos.

Crecimiento real anual de los depósitos



Crecimiento real anual de los depósitos

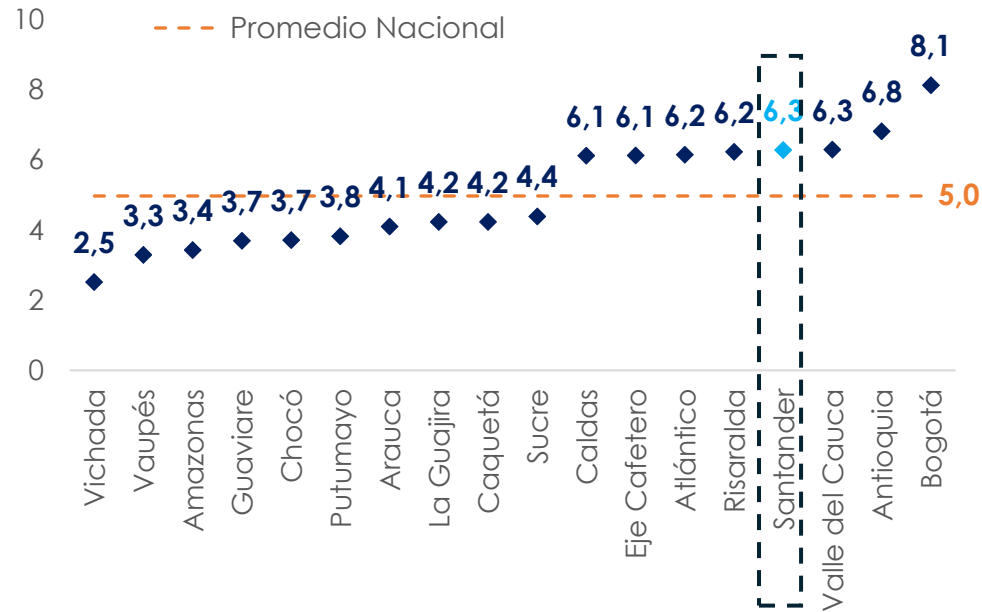


Fuente: Superintendencia Financiera de Colombia. Occieconómicas

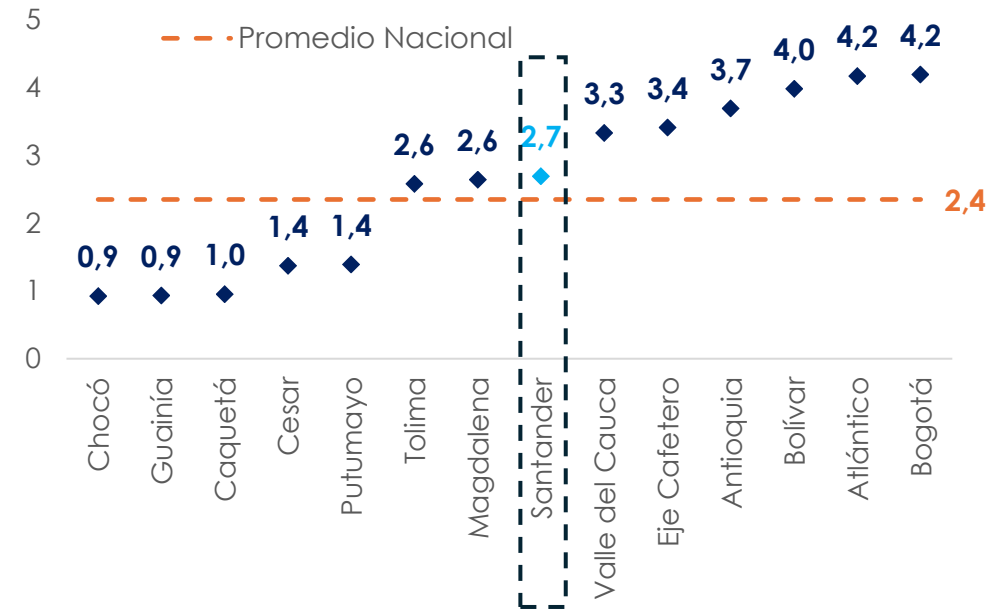


- Respecto al **Índice de competitividad departamental**, Santander está en los primeros puestos, impulsada por adopción de las TIC.
- Los retos en competitividad del departamento se centran en el tamaño de mercado externo y la capacidad local de recaudo tributario.
- En el **índice de internacionalización** Santander destaca en aprovechamiento de acuerdos comerciales y tiene retos en eventos internacionales.

Índice de Competitividad Departamental



Índice de Internacionalización Departamental



Fuente: Consejo privado de competitividad y MINCIT. Occieconómicas

Occieconómicas

Radiografía Regional

Abril 2026

Nuestro equipo:

David Cubides
Economista
Jefe

Camilo Arboleda
Especialista de Investigaciones
Económicas

Diego Robayo
Analista Sr. de Investigaciones
Económicas

Jenny Moreno
Analista Sr. de Investigaciones
Económicas

Gabriela Correa
Practicante de Investigaciones
Económicas

