



Banco de Occidente

Occieconómicas

Radiografía Regional

Eje Cafetero

Abril 2026



Cifras relevantes

Eje Cafetero

Great Place To Work
Certificada
SEP 2025 - SEP 2026
COL



Participación en PIB



4,2%
(2024)

Crecimiento



2024: 1,9%
3T2025: 1,9%

Participación en cartera



3,2%
(3T2025)

Personal ocupado



Desempleo en el
Eje Cafetero: 9,4%
Total: 10,9%
(Enero 2026)

Inflación



Inflación en el
Eje Cafetero: 5,9%
Total: 5,3%
(Febrero 2026)

Población



Población: 2,6 millones
% del total: 4,9%
(2025)

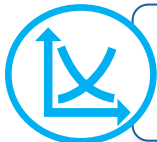


Grandes mensajes

Eje Cafetero



El comercio y el sector público son sectores con una **contribución importante para el crecimiento del Eje Cafetero.**



El sector externo ha estado **sostenido principalmente por las ventas externas de Café**, sin embargo en enero mostró un desempeño más débil que el del total nacional.



La **recuperación del empleo** en el Eje Cafetero continúa en 2026, además de **mantener una baja tasa de informalidad.**



La **inflación del departamento tuvo una mayor aceleración que la inflación nacional en enero**, presionada principalmente por restaurantes y hoteles.



Desde Occieconómicas **esperamos que la región crezca cerca del promedio del país en 2026 (2,7%)**, mostrando un proceso de moderación económica.



Producción y turismo: industria manufacturera con mensajes mixtos

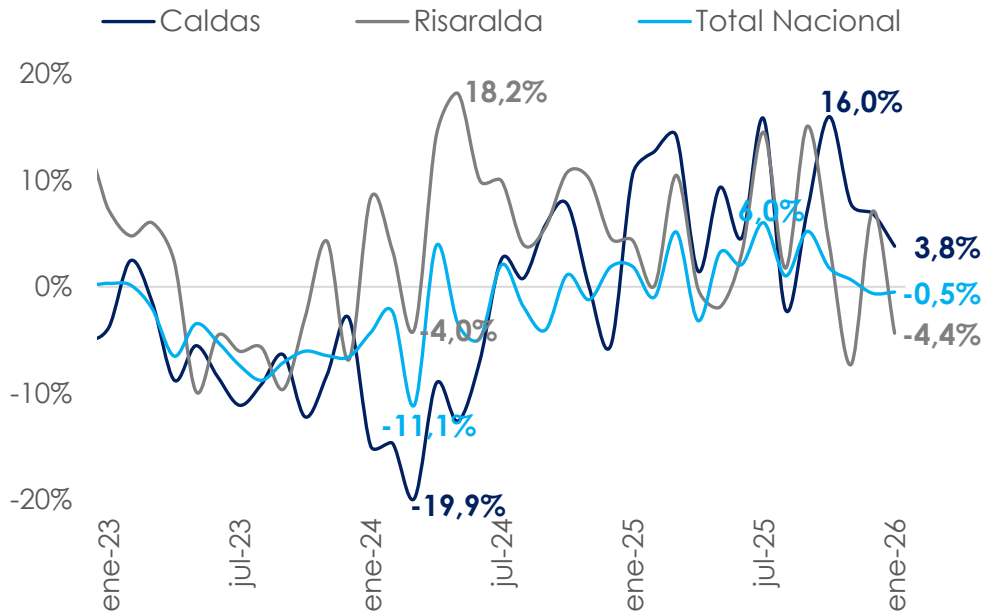
Eje Cafetero



- En enero, la **producción industrial** de Caldas avanzó **por encima del total nacional**, gracias al buen desempeño del sector alimentos.
- La producción en **Risaralda cayó 4,4% en enero**, ante un deterioro de la producción de alimentos y textiles.
- La **ocupación hotelera** en enero, en el Eje Cafetero, **se encuentra por debajo del nivel nacional**, aunque mejora frente a enero de 2025.

Producción industrial del Eje Cafetero

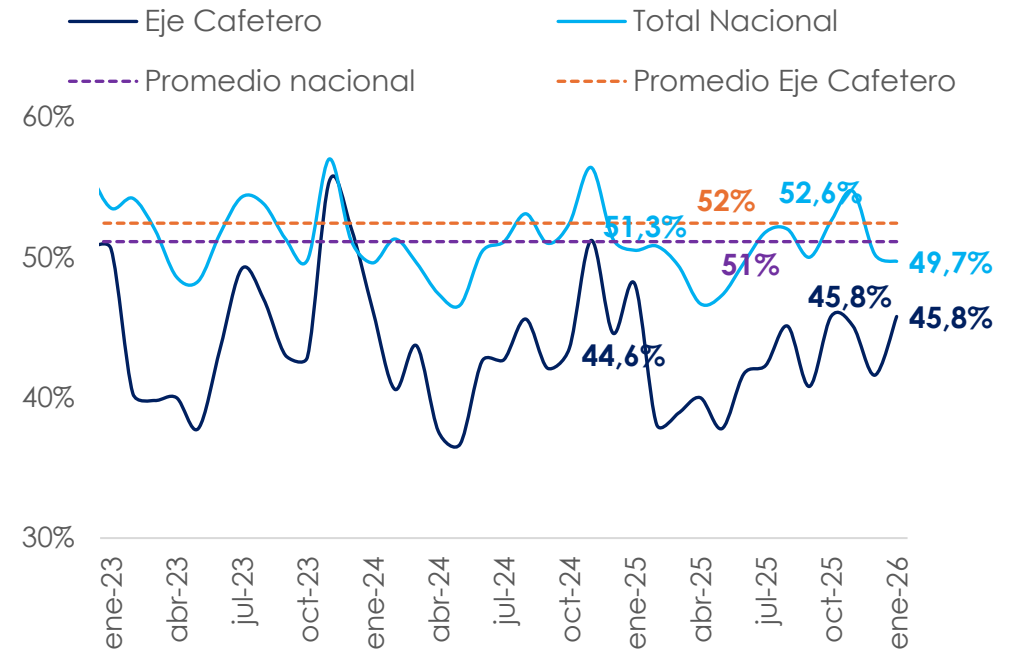
(Variación anual)



Fuente: DANE. Occieconómicas

Ocupación hotelera

(% del total)



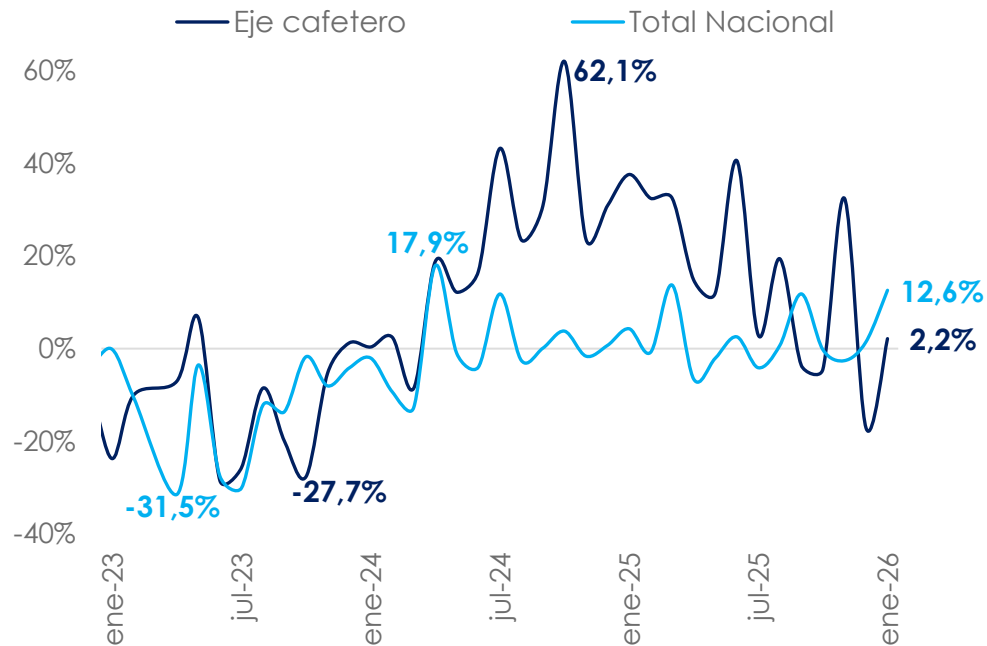
Exportaciones: sólido 2025, moderación en 2026

Eje Cafetero



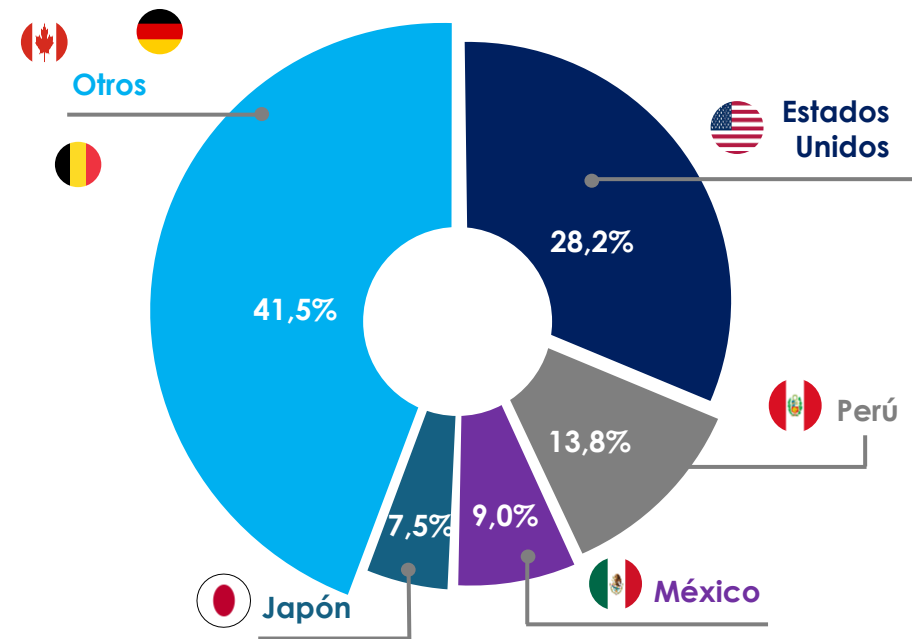
- En enero, las exportaciones de la región mostraron un crecimiento más débil que el total nacional, aunque en 2025 el Eje superó al país.
- Elevados precios internacionales del café soportaron las ventas externas en 2025, aunque recientemente mermaron, restando dinamismo.
- Estados Unidos (31%) fue el principal destino de las exportaciones en enero, aunque es una región con destinos diversificados.

Exportaciones
(Variación anual)



Fuente: DANE. Occieconómicas

Principales destinos de exportación
(Ene 2026)



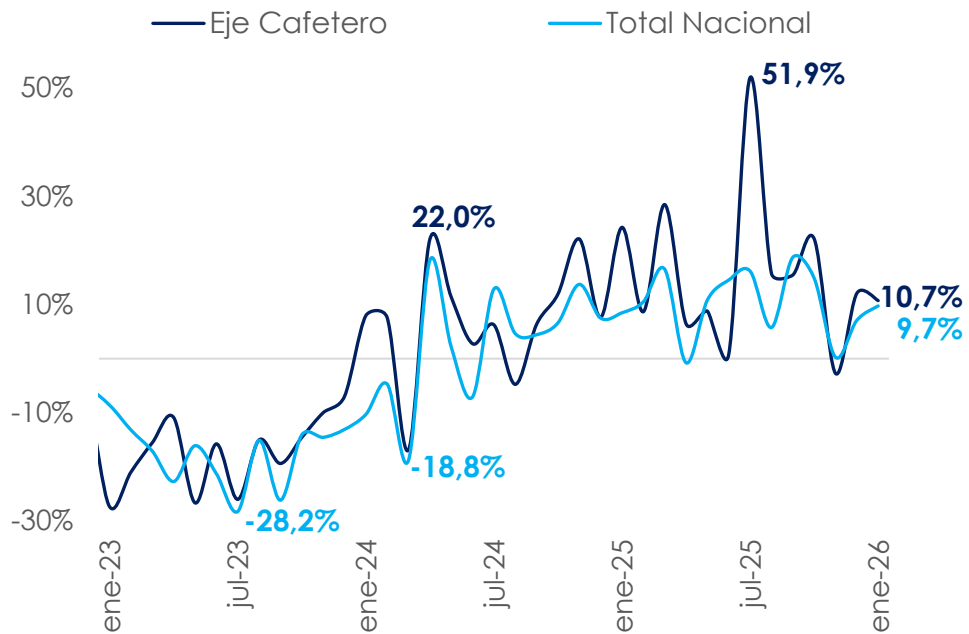
Importaciones: China principal proveedor de la región

Eje Cafetero



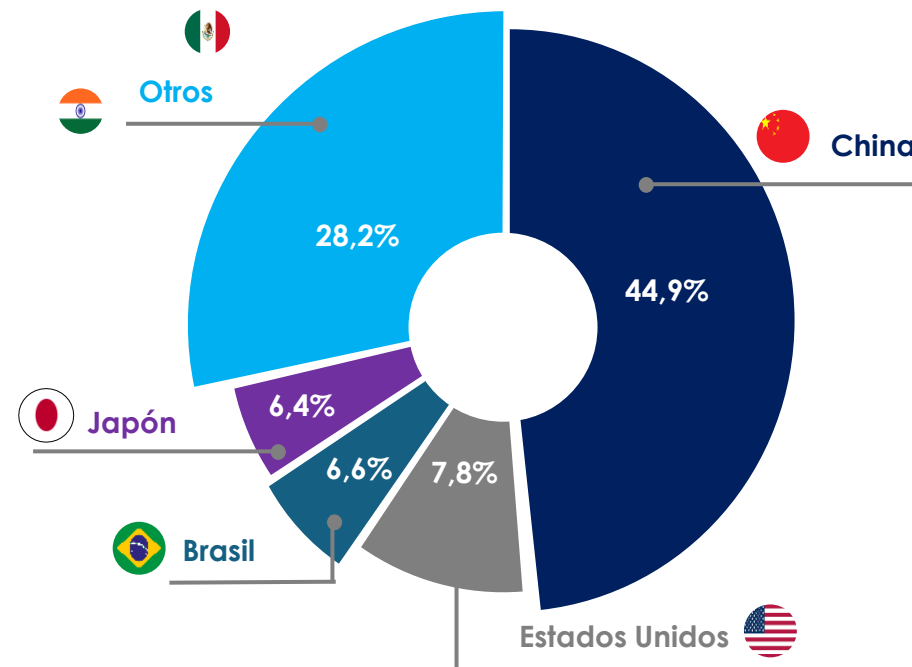
- En enero, las importaciones de la región tuvieron un crecimiento del 10,7%, por encima del crecimiento de las exportaciones totales.
- Los principales productos de importación son: **Habas de soya, Motocicletas (para ensamblar) y maíz.**
- En enero de este año, **China (45%) fue el principal origen de las importaciones del Eje Cafetero.**

Importaciones
(Variación anual)



Fuente: DANE. Occieconómicas

Importaciones por país de origen
(Ene 2026)



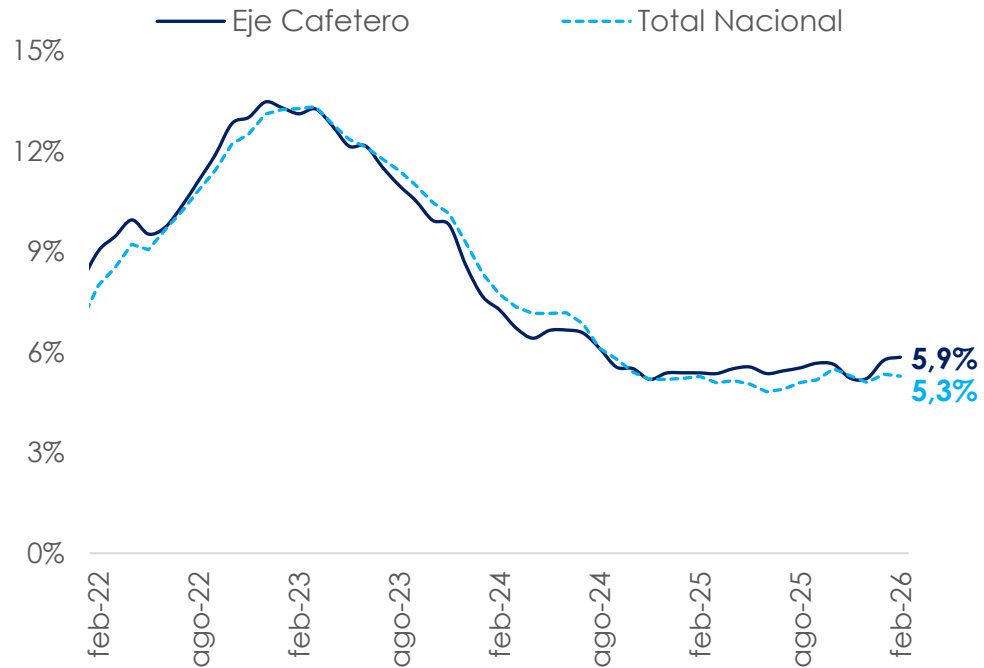
Precios: inflación persistente

Eje Cafetero



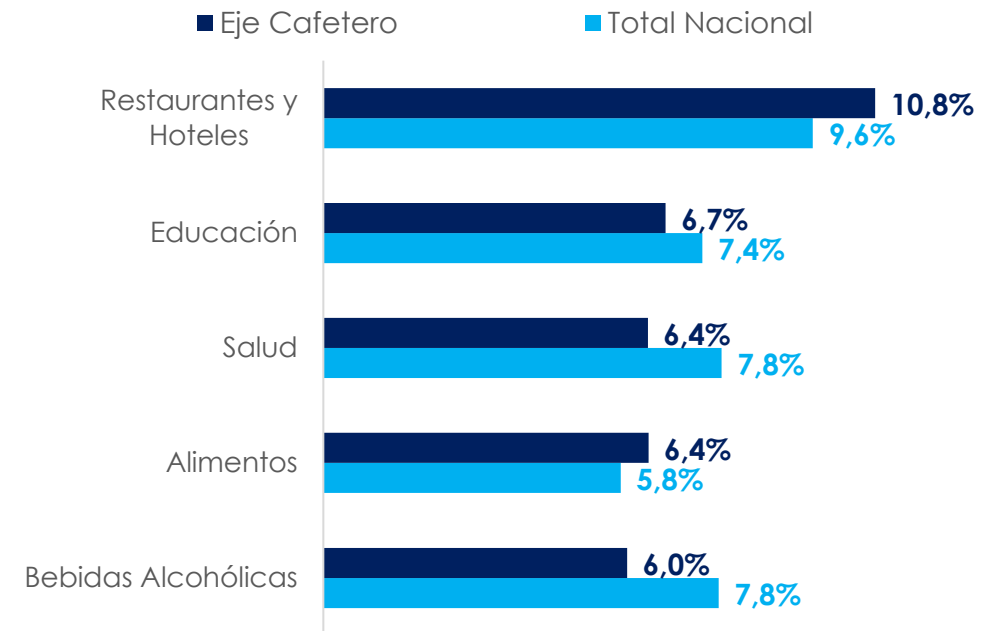
- La inflación del Eje Cafetero se ubicó en **5,9% anual en febrero**, por encima del total nacional (5,3%).
- Las **divisiones** que reportaron mayor inflación en febrero fueron **“Restaurantes y hoteles”** y **“Educación”**.
- En todo caso, las presiones inflacionarias son generalizadas, lo que podría implicar un deterioro futuro del consumo.

Inflación Eje Cafetero



Fuente: DANE. Occieconómicas

Inflación por divisiones de gasto



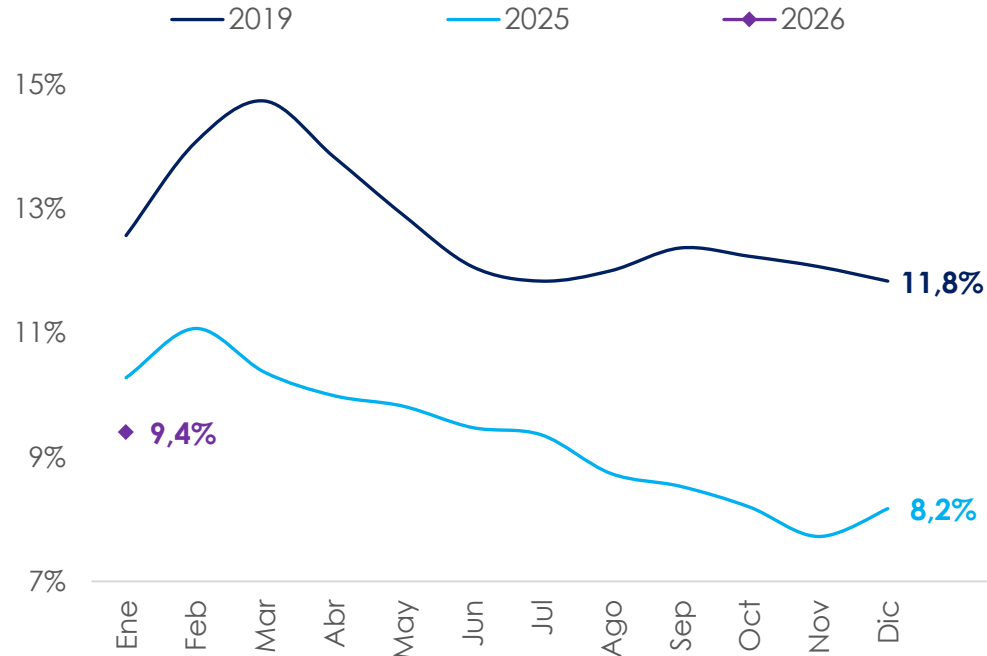
Empleo: inicio de año con recuperación laboral

Eje Cafetero



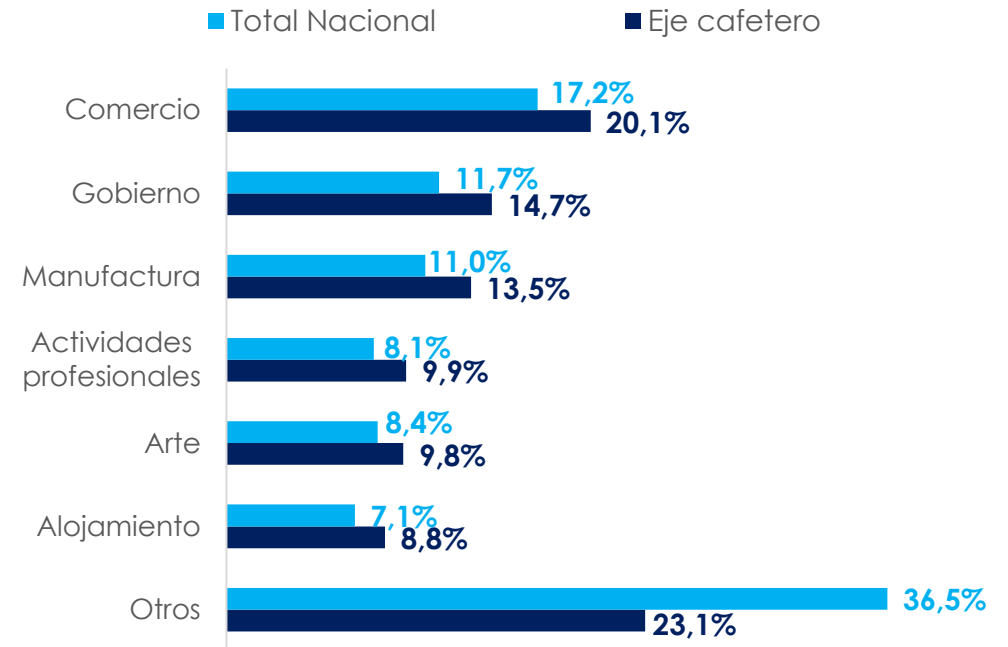
- En enero de 2026, la región tuvo mejores resultados en desempleo que el mismo mes un año atrás.
- En el primer mes del año, el **comercio ha sido la principal fuente de empleo** en el Eje Cafetero.
- En enero, la tasa de informalidad promedio de las capitales de la región fue de 40,4%, inferior a la del total nacional de 55,3%.

Tasa de desempleo Eje Cafetero



Fuente: DANE. Occieconómicas

Ocupados por rama de actividad (Ene 2026)



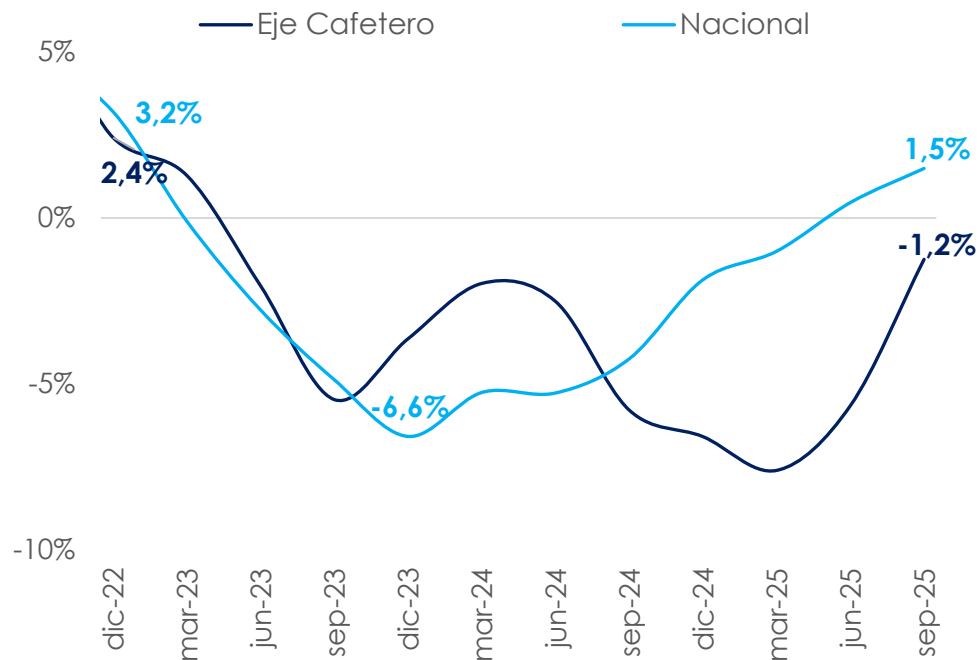
Cartera: deterioro jalonado por cartera comercial

Eje Cafetero

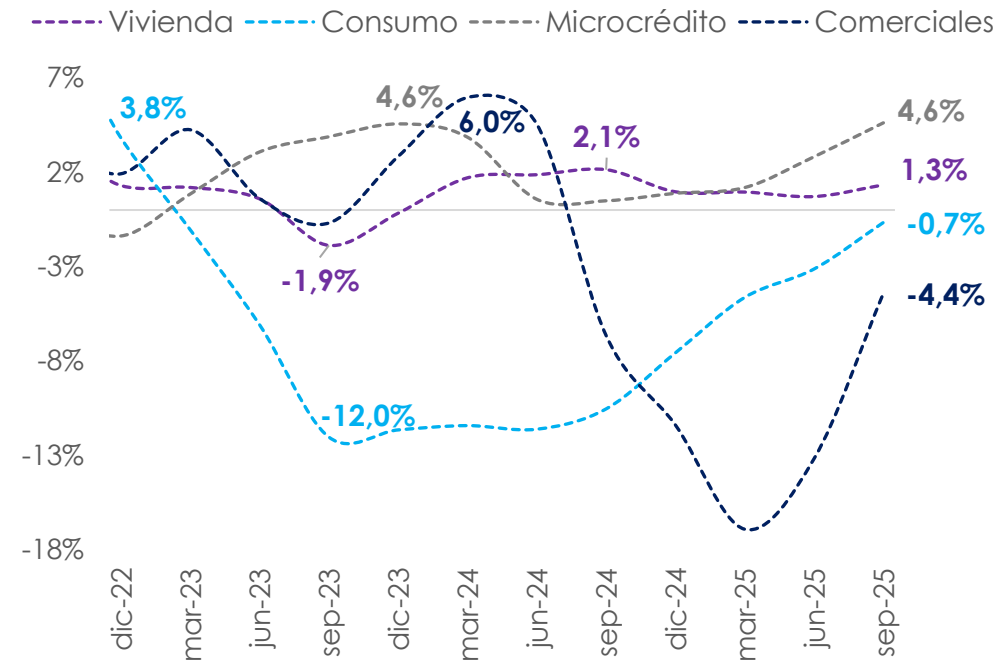


- La cartera en el Eje Cafetero se contrae desde 1T2023, aunque mantiene una senda de recuperación.
- El deterioro de la cartera comercial es el factor principal detrás del deterioro de la cartera en la región.
- En contraste, las carteras de microcrédito y vivienda mantienen su crecimiento, lo que limita un mayor deterioro de la cartera total.

Crecimiento real anual de la cartera



Crecimiento real anual de la cartera



Fuente: Superintendencia Financiera de Colombia. Occieconómicas

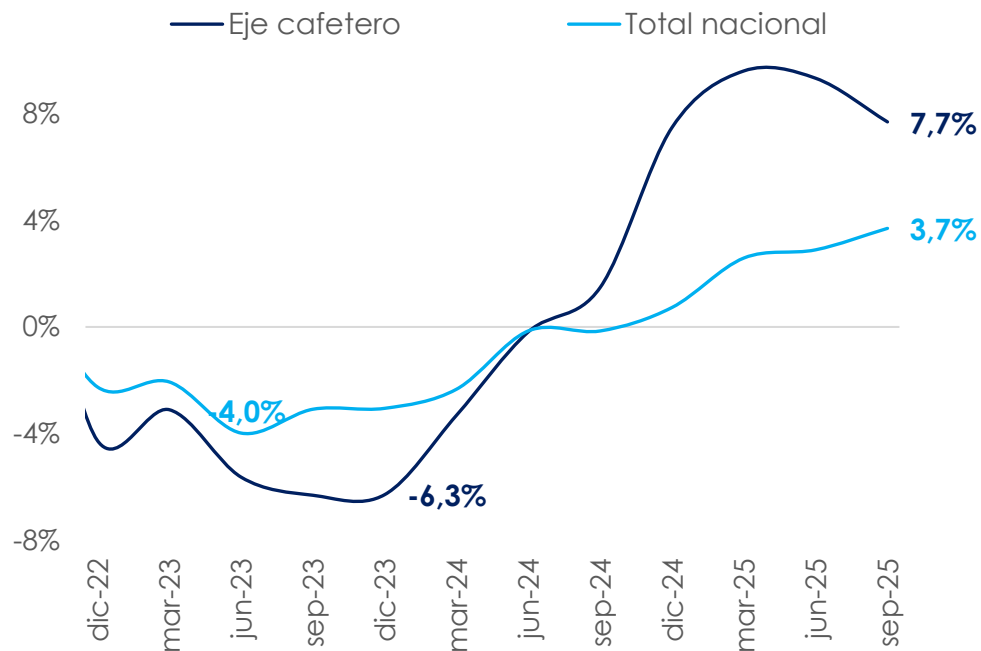
Depósitos: avance superior al agregado nacional

Eje Cafetero



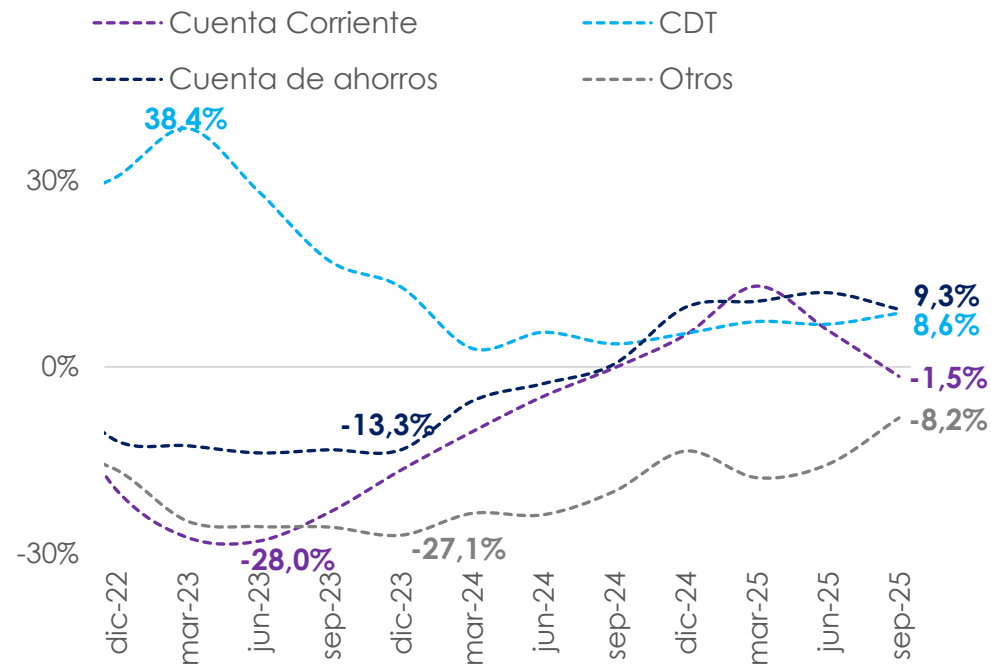
- Al 3T2025, los depósitos en el Eje Cafetero crecieron a un ritmo por encima del total nacional, sin embargo han moderado su avance.
- El avance sostenido de los depósitos en cuentas de ahorro explican el mejor desempeño frente al resto del país.
- Por su parte, los depósitos en cuentas corrientes volvieron a terreno contractivo, su peor desempeño desde 2T24.

Crecimiento real anual de los depósitos



Fuente: Superintendencia Financiera de Colombia. Occieconómicas

Crecimiento real anual de los depósitos



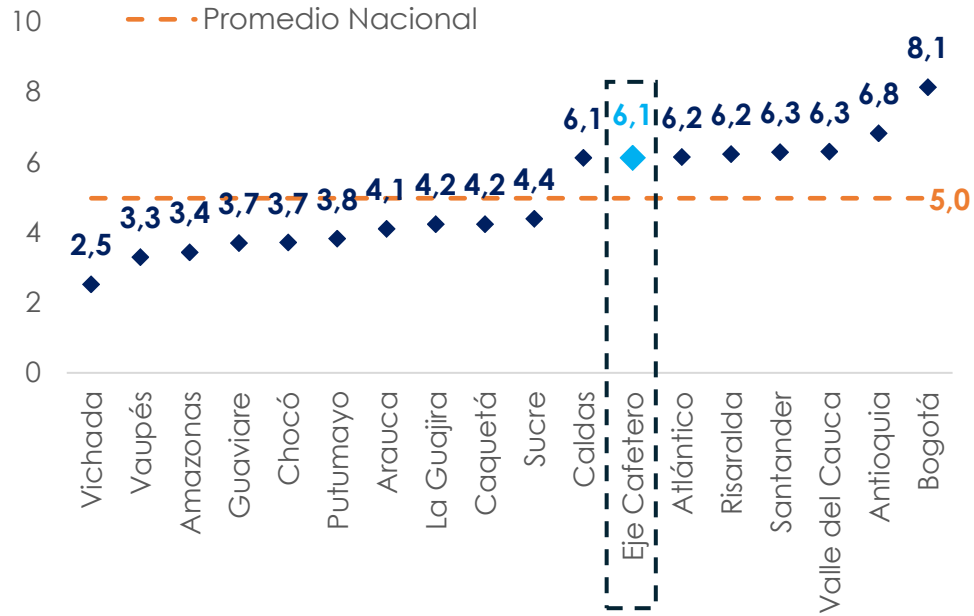
Competitividad: eje innovador pero con retos

Eje Cafetero



- El **Índice de competitividad departamental** en el Eje Cafetero **supera el promedio nacional al destacar en innovación.**
- Los retos en términos de competitividad se centran en costos de transporte terrestre y seguridad.
- En cuanto al **índice de internacionalización**, el Eje Cafetero destaca por aprovechamiento de acuerdos comerciales.

Índice de Competitividad Departamental



Índice de Internacionalización Departamental



Fuente: Consejo privado de competitividad y MINCIT. Occieconómicas

Occieconómicas

Radiografía Regional

Abril 2026

Nuestro equipo:

David Cubides
Economista
Jefe

Camilo Arboleda
Especialista de Investigaciones
Económicas

Diego Robayo
Analista Sr. de Investigaciones
Económicas

Jenny Moreno
Analista Sr. de Investigaciones
Económicas

Gabriela Correa
Practicante de Investigaciones
Económicas

