



Banco de Occidente

Occieconómicas

Radiografía Regional

Atlántico

Abril 2026



Cifras relevantes

Atlántico

Great Place To Work
Certificada
SEP 2025 - SEP 2026
COL



Participación en PIB



4,5%
(2024)

Crecimiento



2024: 1,0%
3T2025: 2,8%

Participación en cartera



5,5%
(3T2025)

Personal ocupado



Desempleo en
Barranquilla: 8,7%
Total: 10,9%
(Enero 2026)

Inflación



Inflación en
Barranquilla: 5,3%
Total: 5,2%
(Febrero 2026)

Población



Población: 2,8 millones
% del total: 5,2%
(2025)



Grandes mensajes

Atlántico



Si bien el crecimiento del Atlántico en los últimos meses ha sido inferior al nacional, el **resultado de 3T25 sugiere una recuperación** con cifras más cercanas a las del país.



La **dinámica de la confianza de los consumidores** podría ser un **catalizador importante** para el consumo y crecimiento económico.



El **empleo en Barranquilla se ha venido recuperando** aunque a un ritmo inferior al total nacional, con retos sostenidos en informalidad.



La **inflación se ubicó en línea con la del total nacional**. Esto explicado por las presiones frente al salario mínimo.



Desde Occieconómicas **esperamos una actividad económica más débil con un crecimiento del 2,4%**, inferior el 2,7% que proyectamos para el país.

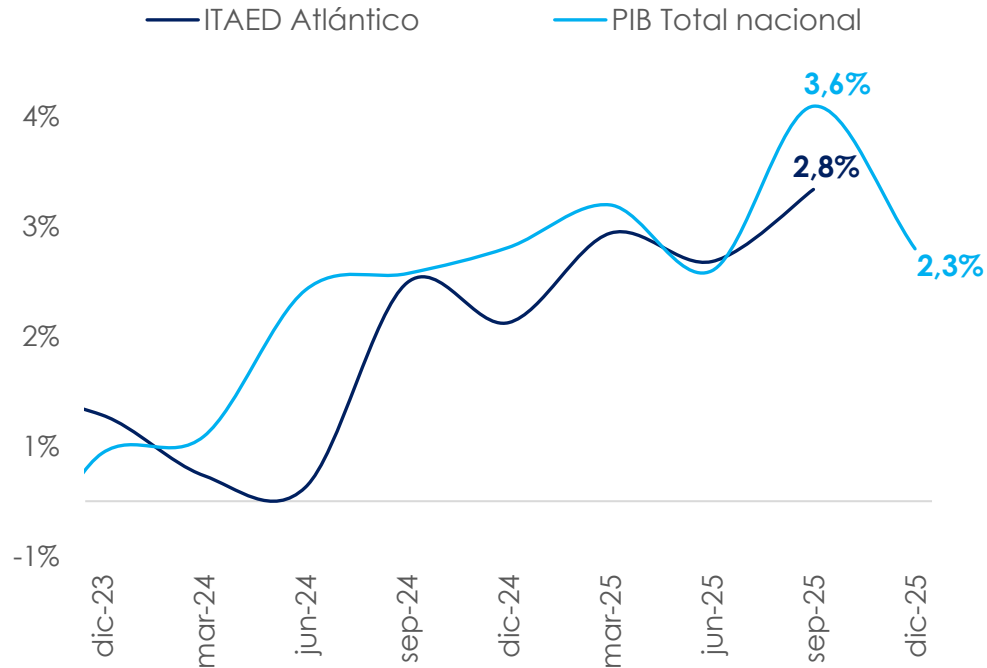


Crecimiento: actividad económica rezagada Atlántico



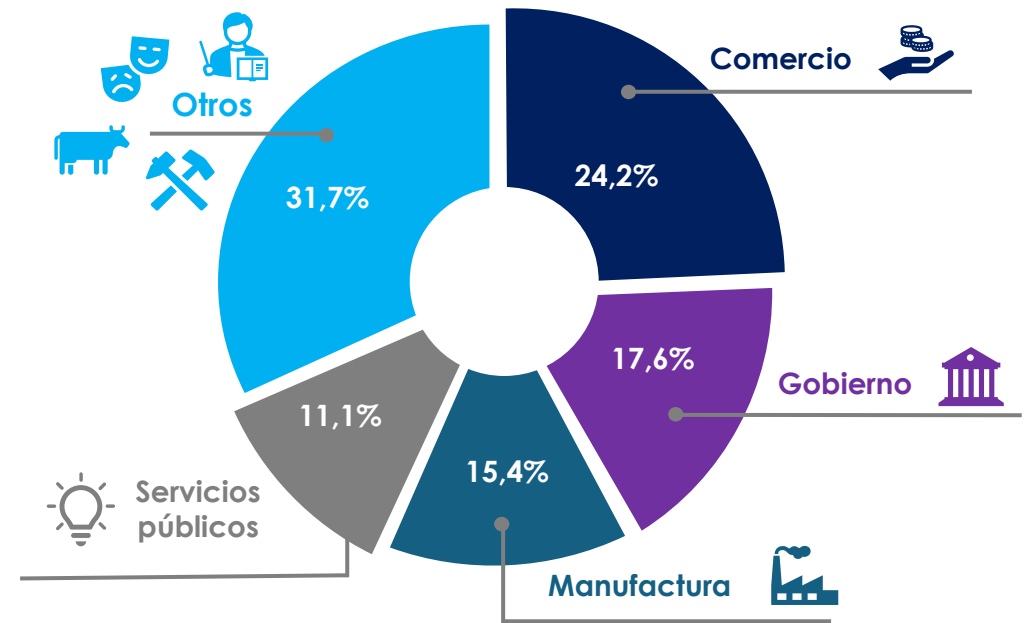
- En el 3T25, el Atlántico creció 2,8%, por debajo del 3,6% registrado a nivel nacional, repuntando frente el trimestre anterior.
- El comercio y el sector público son los sectores más representativos en la economía del departamento.
- Para 2026, prevemos un crecimiento del Atlántico del 2,4%, inferior al esperado para el total nacional (2,7%)

Crecimiento económico anual



Fuente: DANE. Occieconómicas

Participación sectorial en el PIB



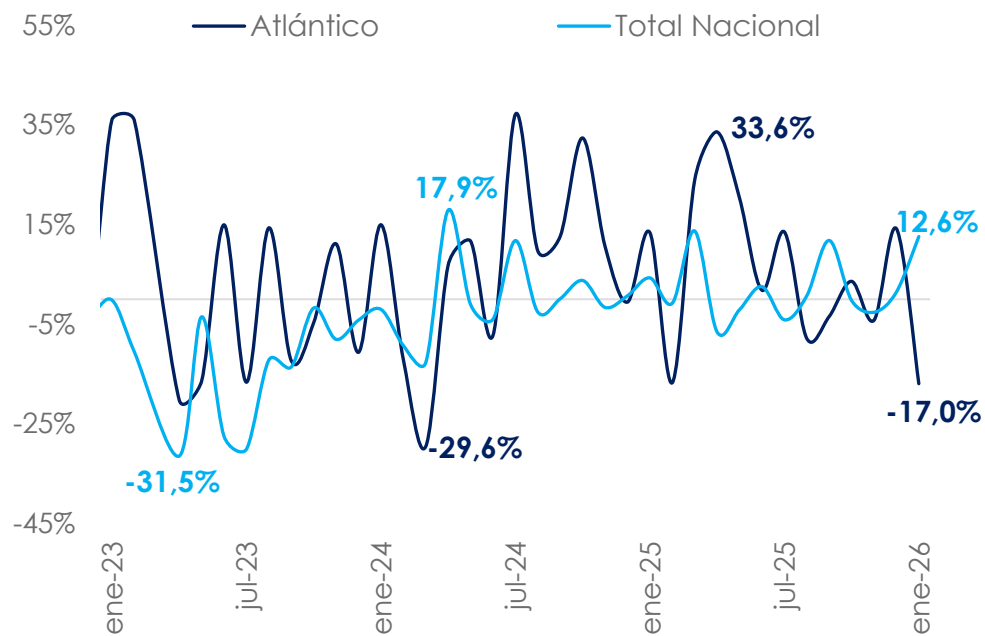
Exportaciones: ventas externas pierden su ritmo

Atlántico



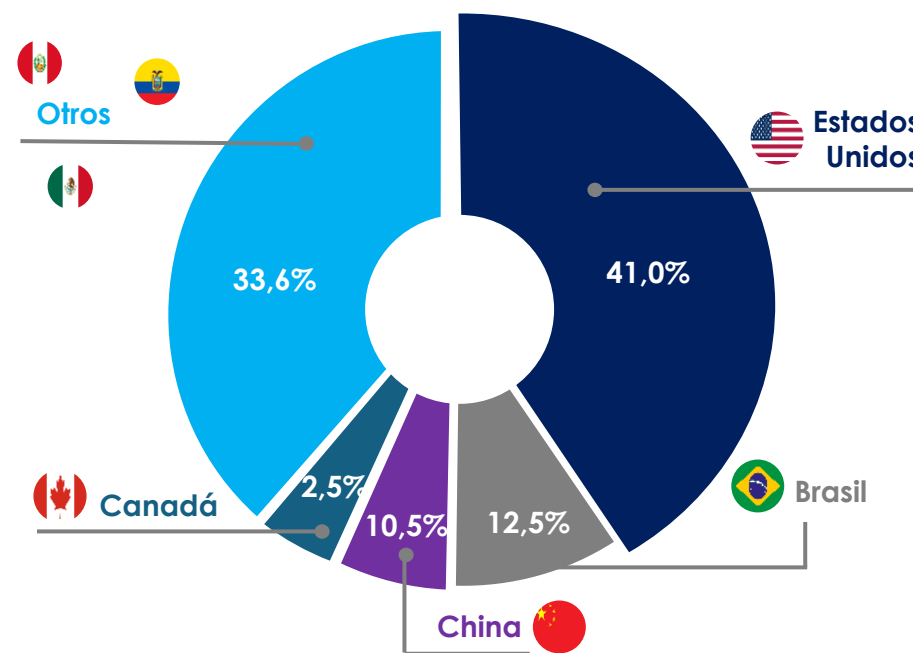
- En enero se presentó **una caída significativa de las exportaciones**, ubicándose **por debajo del total nacional**.
- Los **principales productos de exportación** del departamento son los relacionados a la **construcción, desechos de cobre e insecticidas**.
- En enero, **Estados Unidos continuó siendo el principal destino** de las exportaciones del departamento, con 41%

Exportaciones
(Variación anual)



Fuente: DANE. Occieconómicas

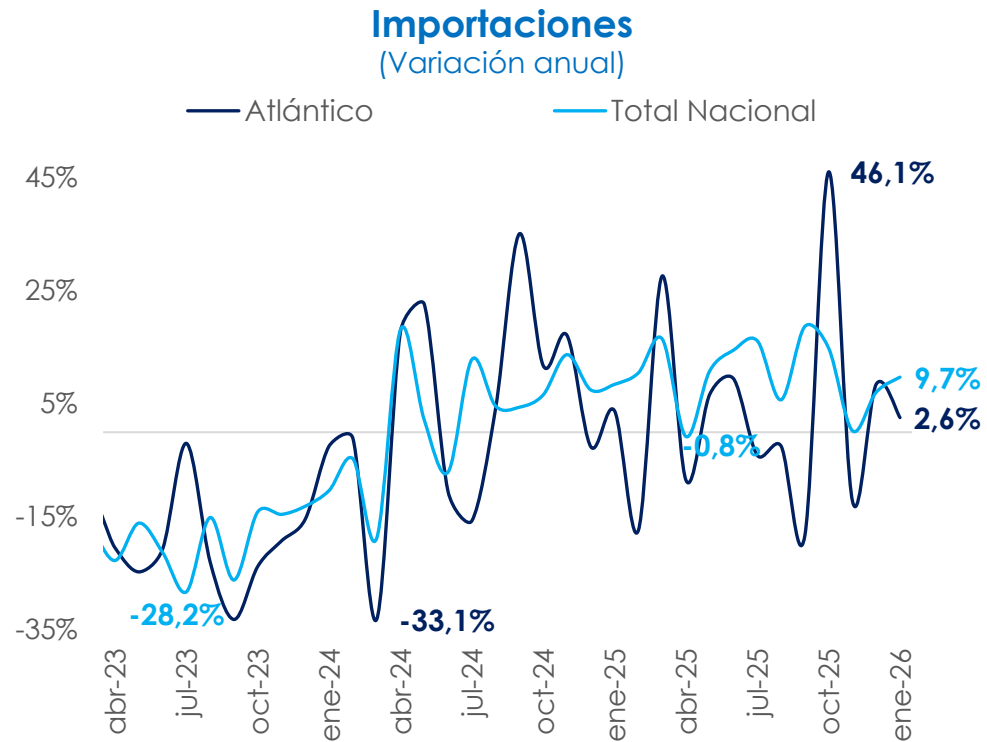
Principales destinos de exportación
(Ene 2026)



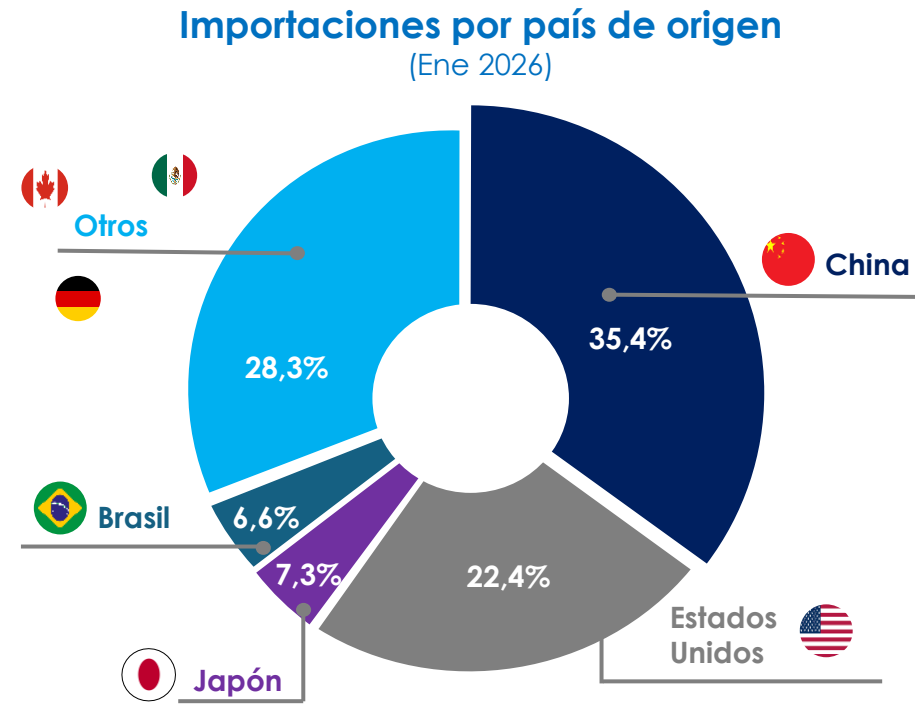
Importaciones: EE.UU. y China aliados de las compras externas Atlántico



- En enero, las importaciones en el Atlántico tuvieron un crecimiento menor al del total nacional (2,6% vs 9,7% respectivamente).
- Como principales productos de importación destacan los productos laminados y compuestos de nitrógeno.
- En enero, China (35%) continuó siendo el principal origen de las importaciones seguido por Estados Unidos (22%).



Fuente: DANE. Occieconómicas



Producción y ventas: resultados mixtos

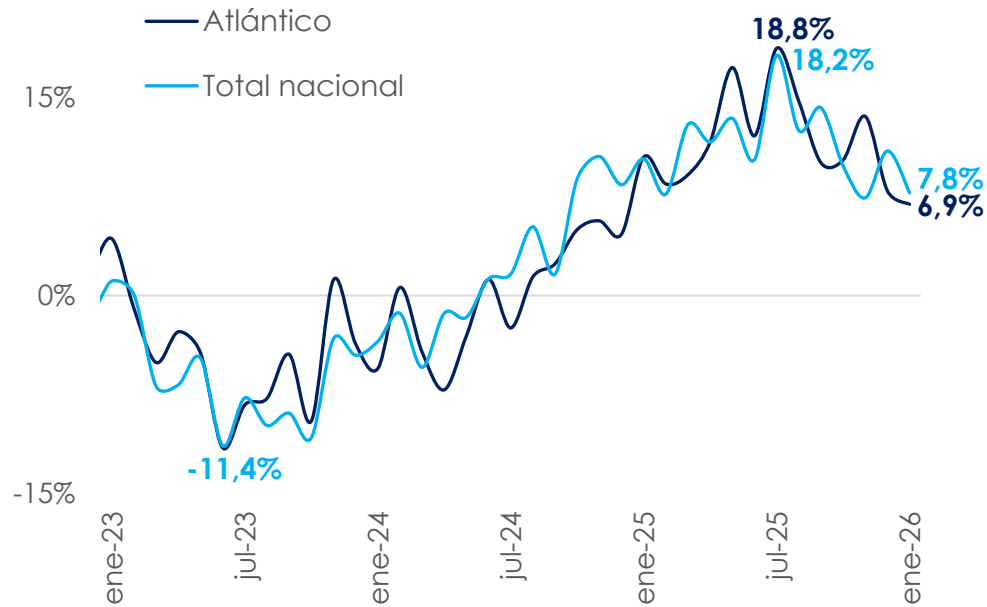
Atlántico



- A inicio de año, el **consumo minorista** ha perdido más impulso que el resto del país.
- El **comercio** se mantiene soportado por las ventas en los supermercados, pese a caídas en comercio de autopartes.
- La **industria** del Atlántico, por su parte, **registró una caída en enero de 4,1%**, por menor producción de alimentos y sustancias químicas.

Ventas minoristas en Atlántico

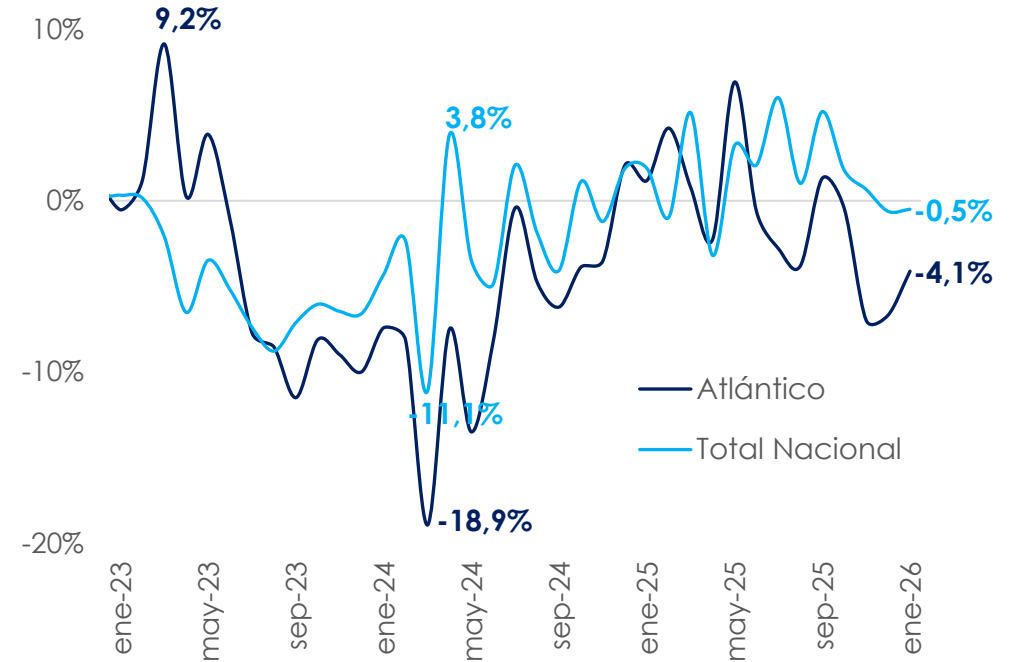
(Crecimiento anual)



Fuente: DANE. Occieconómicas

Producción industrial en el Atlántico

(Variación anual)



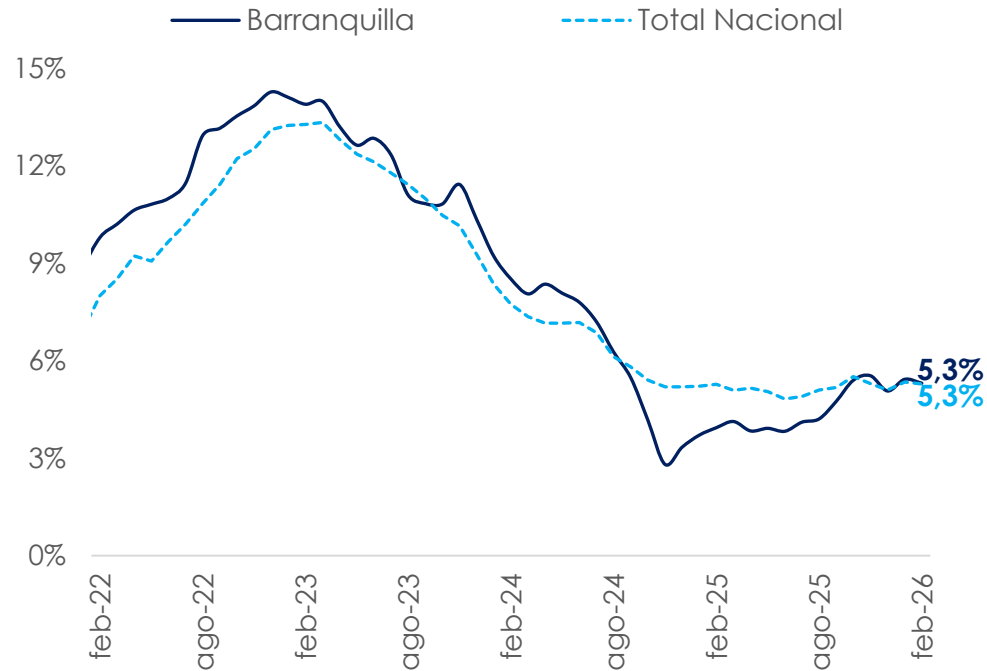
Precios: presiones sostenidas

Atlántico



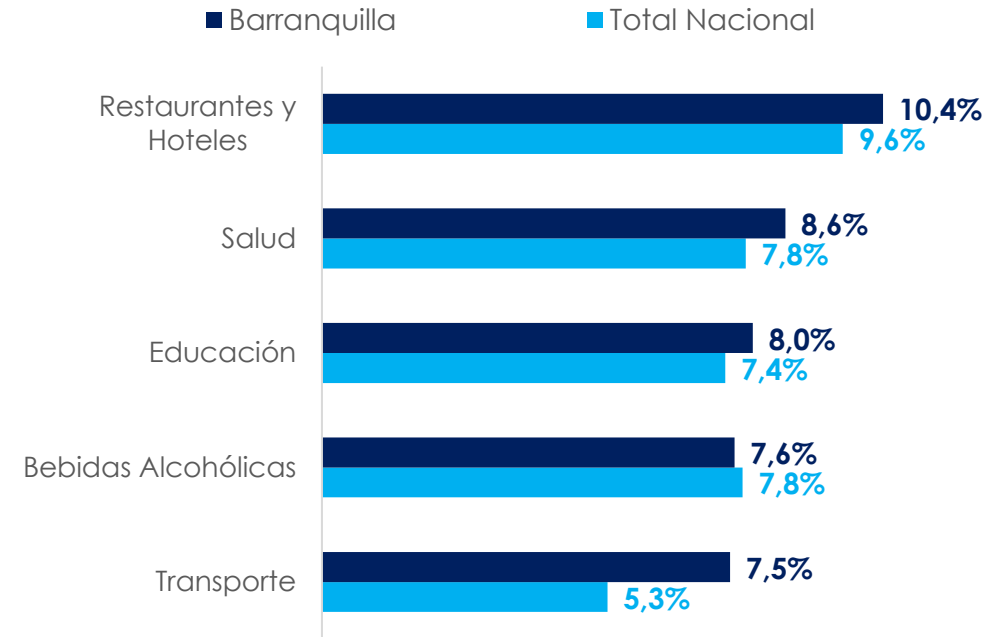
- En febrero de 2026 la inflación de Barranquilla se ubicó en 5,3% anual (igual que la nacional).
- Presiones en alimentos y bebidas, restaurantes y transporte han explicado la inflación de enero y febrero de 2026.
- Frente al total nacional, en comparación anual, en el Atlántico se observan mayores presiones de precios en restaurantes, salud y educación.

Inflación anual Barranquilla



Fuente: DANE. Occieconómicas

Inflación por divisiones de gasto



Confianza y turismo: consumo con buenas perspectivas

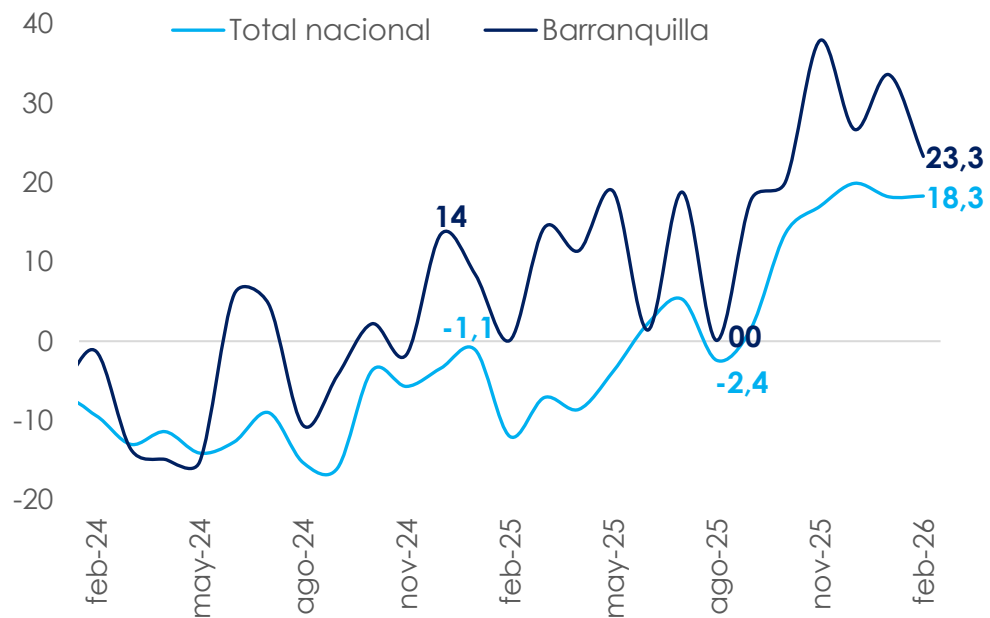
Atlántico



- La **confianza del consumidor** en Barranquilla se moderó en febrero, sin embargo aún supera los niveles del total nacional.
- Los **menores precios de la energía y recuperación del turismo** han servido como catalizador para la confianza.
- La **ocupación hotelera** en el Caribe se encuentra por encima del total nacional y de su promedio histórico.

Confianza del consumidor en Barranquilla

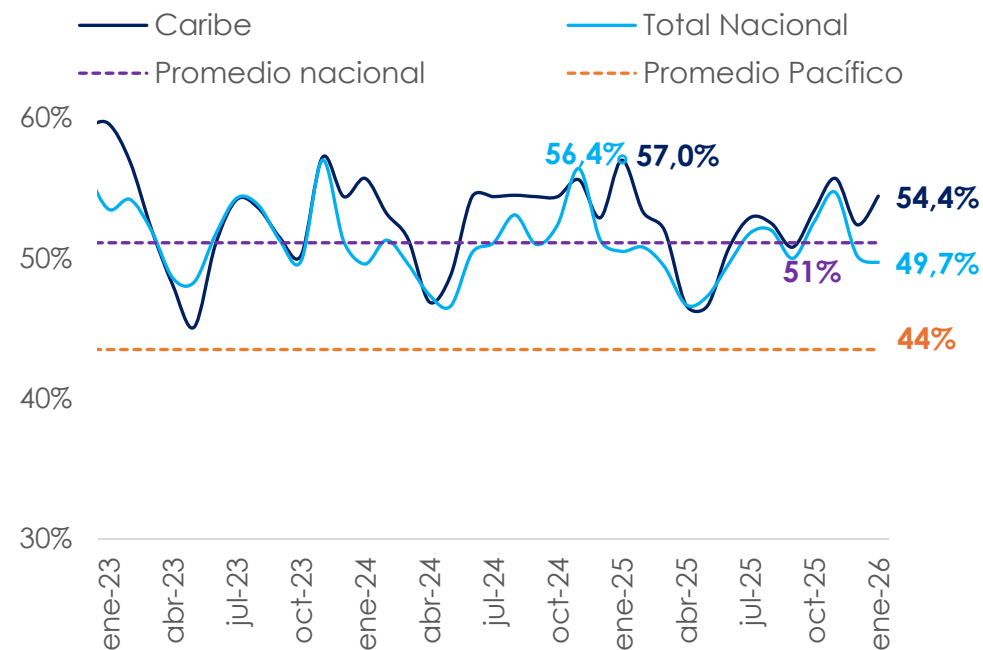
(%, balance entre respuestas favorables y desfavorables)



Fuente: Fedesarrollo y DANE. Occieconómicas

Ocupación hotelera en Caribe

(% del total)



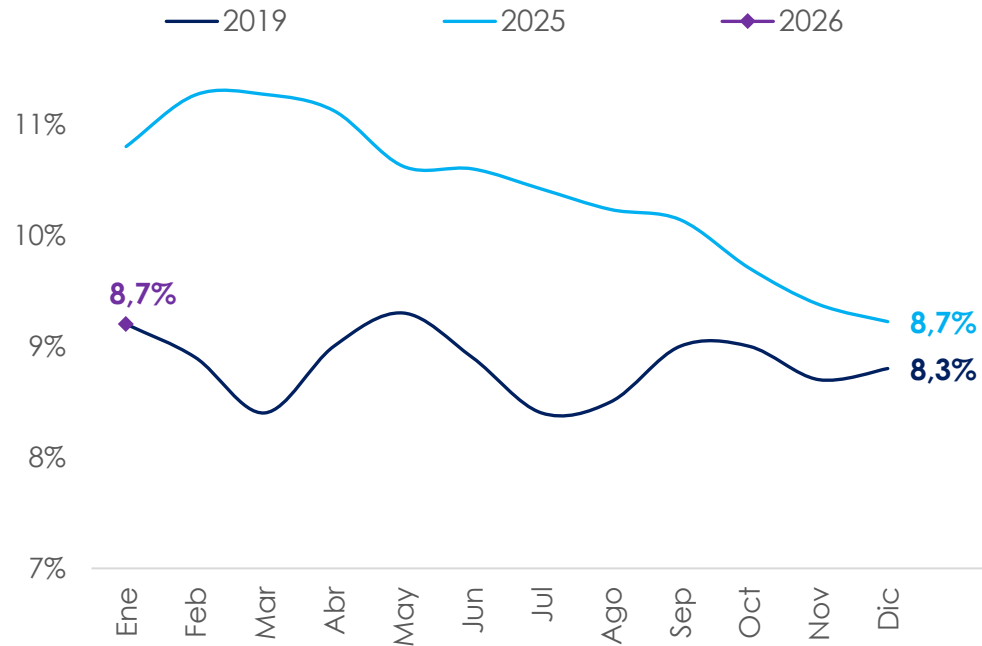
Empleo: generación de empleo a mejor ritmo

Atlántico



- En enero, la dinámica del **empleo** en Barranquilla fue **mejor a la del mismo mes en 2025**, ubicándose en el mismo nivel que en prepandemia.
- En 2026, **el comercio ha sido la principal fuente de empleo** en Barranquilla, incluso más que en el resto del país.
- La informalidad en Barranquilla se ubica en 51%** (vs 55% nacional), superando con creces la de otras ciudades principales del país.

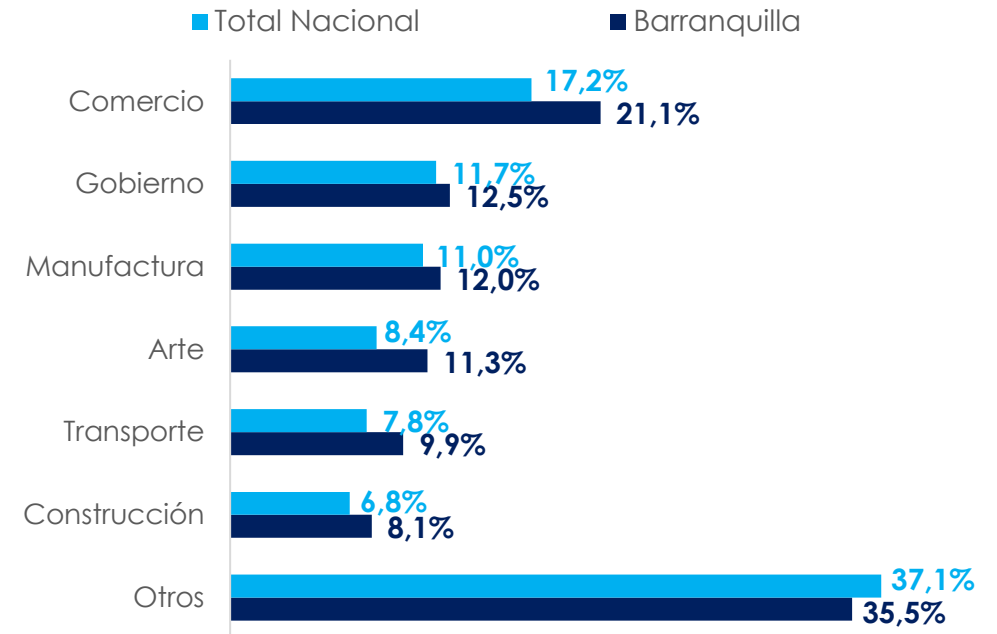
Tasa de desempleo Barranquilla



Fuente: DANE. Occieconómicas

Ocupados por rama de actividad

(Ene 2026)

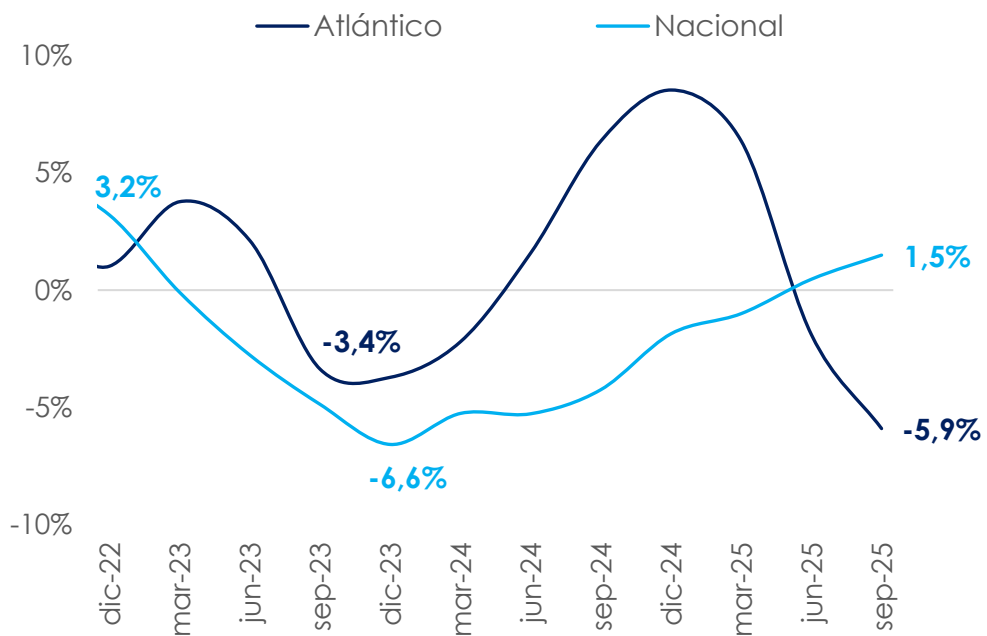


Cartera: créditos comerciales profundizan caída Atlántico

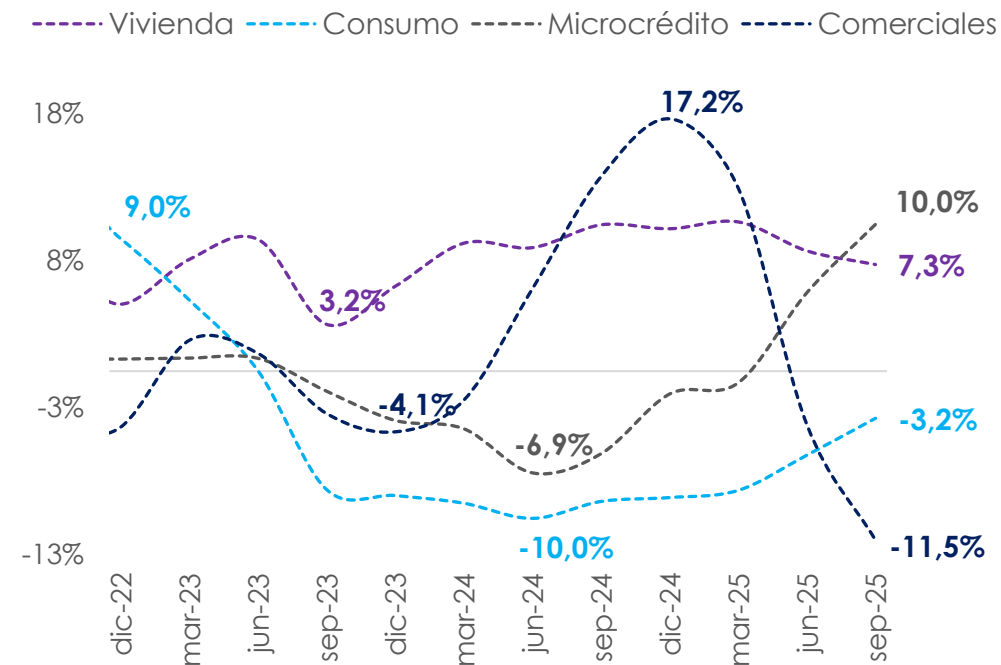


- La **cartera profundizó su contracción en el 3T25**, corrigiendo parte de los fuertes avances del mismo periodo de 2024.
- Por tipo, la **cartera de microcrédito destacó en el 3T25** al superar el crecimiento de la cartera de vivienda.
- En contraste, **la cartera comercial intensificó su caída en el 3T25**, luego de los elevados crecimientos en 2024, sin dar señales claras de deterioro.

Crecimiento real anual de la cartera



Crecimiento real anual de la cartera



Fuente: Superintendencia Financiera de Colombia. Occieconómicas

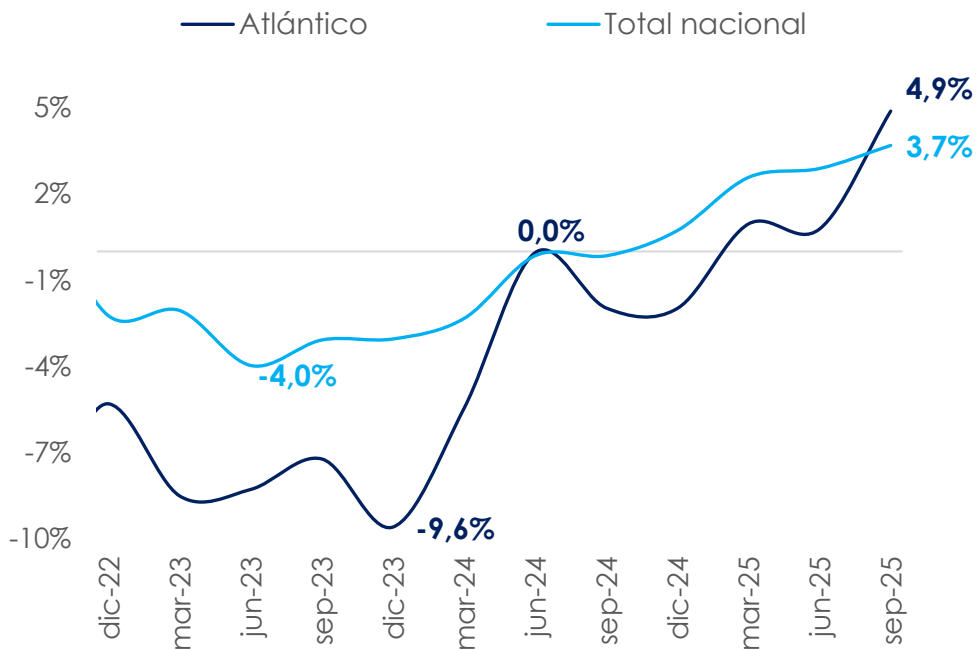
Depósitos: avance en recuperación de la cartera

Atlántico

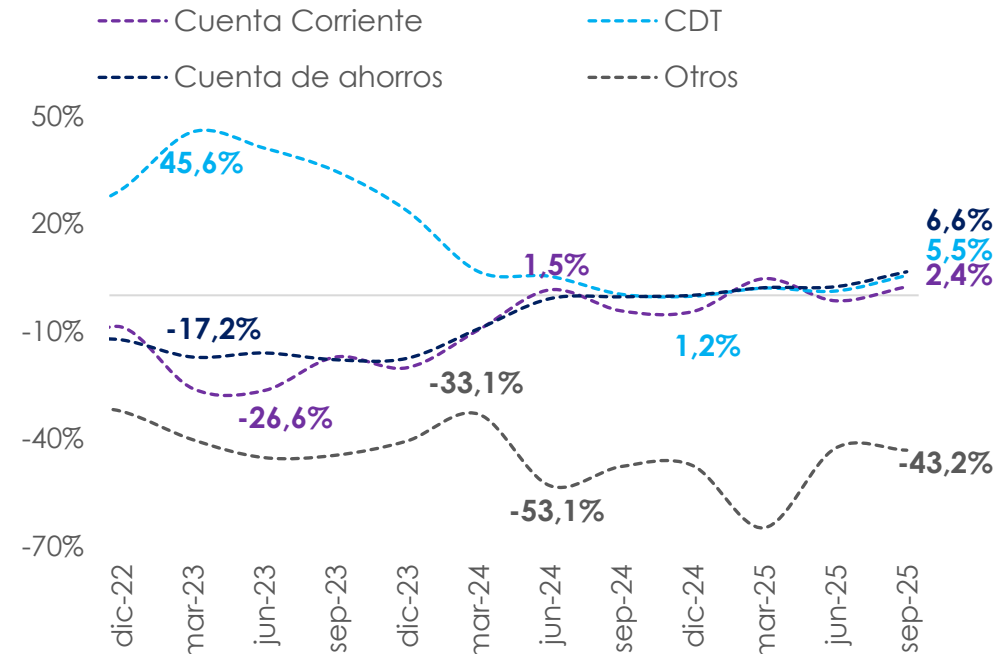


- Los depósitos se han recuperado, superando en el 3T25 al desempeño observado a nivel nacional.
- Los depósitos en cuenta corriente volvieron a terreno expansivo en el 3T25, tras la contracción presentada en el 2T25.
- Las **expectativas de mayores tasas de interés e inflación** aumentarían el interés de los hogares por **aumentar sus depósitos**.

Crecimiento real anual de los depósitos



Crecimiento real anual de los depósitos



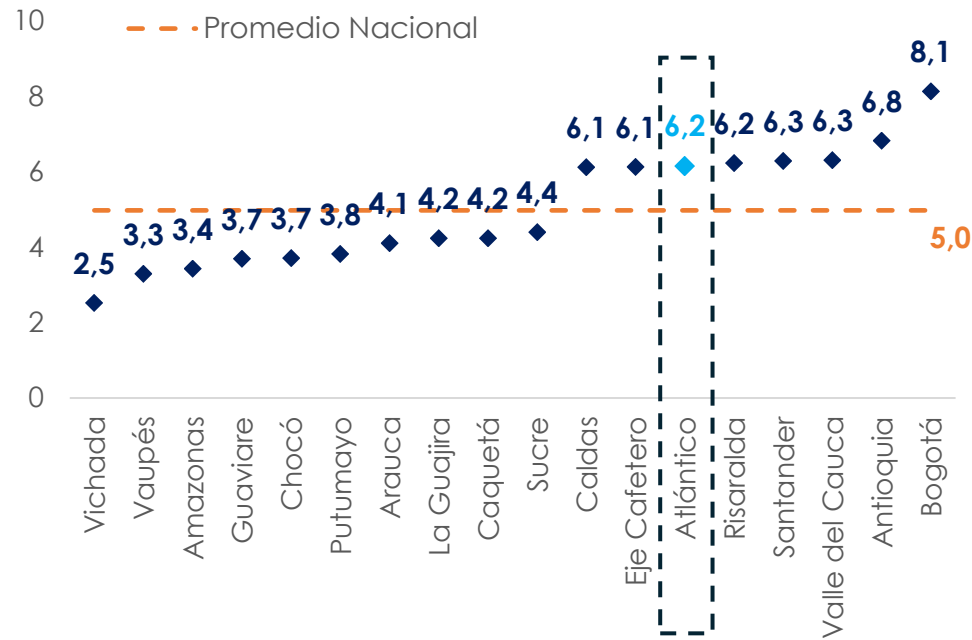
Fuente: Superintendencia Financiera de Colombia. Occieconómicas

Competitividad: buenas señales en internacionalización Atlántico



- Respecto al **Índice de competitividad departamental**, Atlántico ocupa el sexto lugar, jalonado a la baja por un mercado laboral débil.
- Destaca positivamente en competitividad el porcentaje de vías primarias en buen estado.
- En cuanto al **índice de internacionalización**, Atlántico ocupa el **segundo puesto**, resaltando el dominio de inglés y la exportación de servicios.

Índice de Competitividad Departamental



Índice de Internacionalización Departamental



Fuente: Consejo privado de competitividad y MINCIT. Occieconómicas

Occieconómicas

Radiografía Regional

Abril 2026

Nuestro equipo:

David Cubides
Economista
Jefe

Camilo Arboleda
Especialista de Investigaciones
Económicas

Diego Robayo
Analista Sr. de Investigaciones
Económicas

Jenny Moreno
Analista Sr. de Investigaciones
Económicas

Gabriela Correa
Practicante de Investigaciones
Económicas

