



Banco de Occidente

Occieconómicas

Radiografía Regional

Antioquia

Abril 2026



Cifras relevantes

Antioquia

Great Place To Work
Certificada
SEP 2025 - SEP 2026
COL



Participación en PIB



14,8%
(2024)

Crecimiento



2024: 2,0%
3T2025: 3,4%

Participación en cartera



22,2%
(3T2025)

Personal ocupado



Desempleo en
Medellín: 8,0%
Total: 10,9%
(Enero 2025)

Inflación



Inflación en
Medellín: 6,2%
Total: 5,3%
(Febrero 2026)

Población



Población: 6,9 millones
% del total: 13,3%
(2025)

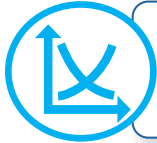


Grandes mensajes

Antioquia



Comercio y manufactura impulsan el crecimiento económico en el departamento, a pesar de una deteriorada confianza de los consumidores.



La aceleración del comercio, el buen desempeño del turismo y las exportaciones son y continuarán siendo catalizadores del crecimiento en la región en el corto plazo.



La dinámica del empleo en enero de 2026 muestra señales más débiles frente a enero de 2025, sin embargo la proporción de informalidad es menor.



La inflación se acelera fuertemente, con presiones sobre los precios de arrendamientos y entretenimiento.



Desde Occieconómicas prevemos que **Antioquia modere su ritmo de crecimiento para 2026.** Esperamos un crecimiento del 2,6% (vs 2,7% nacional)



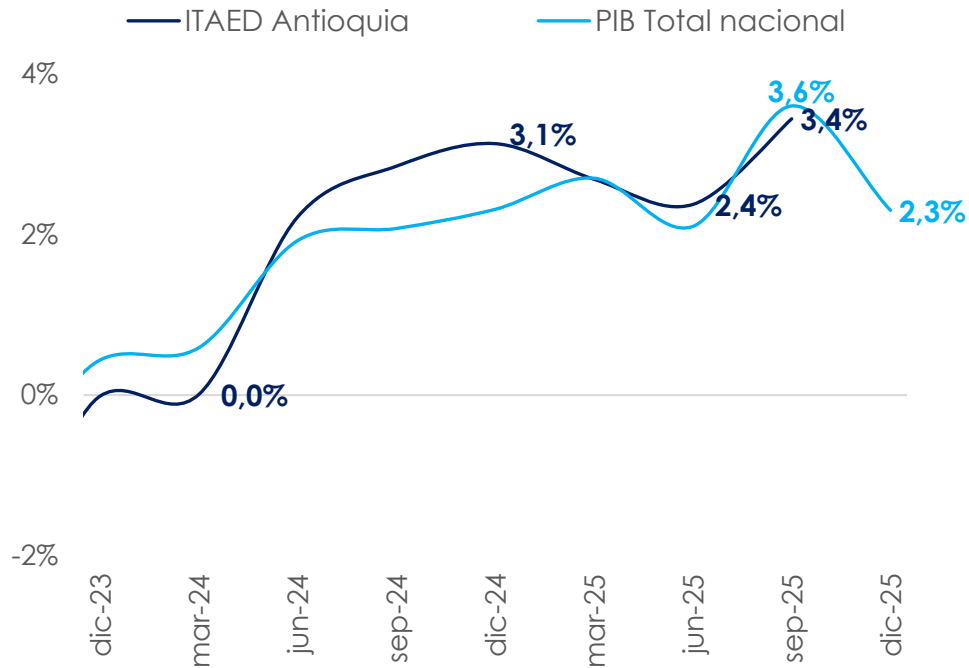
Crecimiento: ritmo sostenido de crecimiento económico

Antioquia



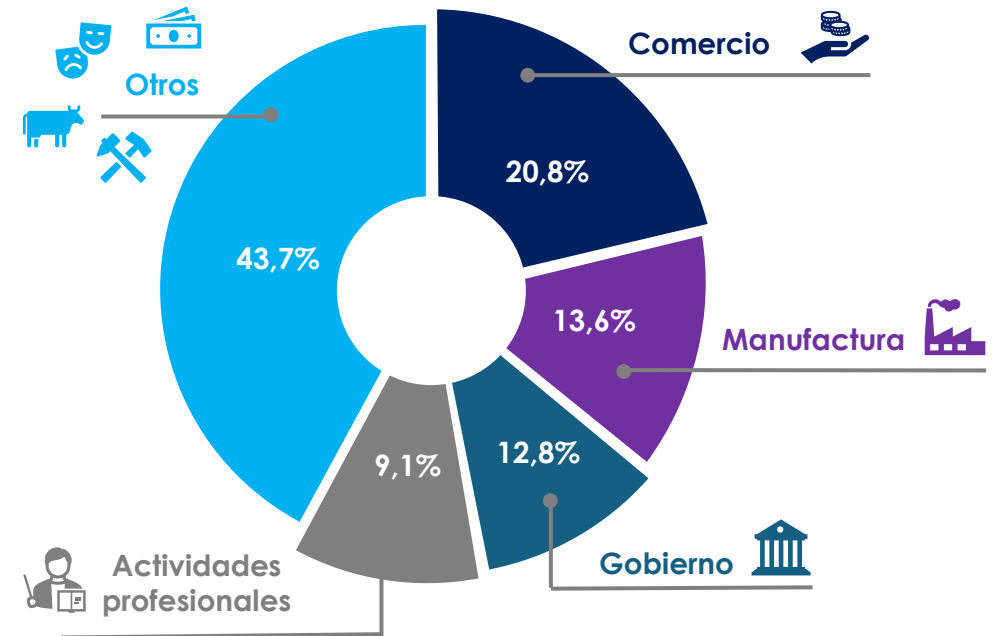
- En el 3T25, Antioquia creció 3,4%, ligeramente por debajo al 3,6% registrado a nivel nacional pero repuntando frente al 2,4% del 2T25.
- El comercio y la manufactura son los sectores más representativos en la economía del departamento.
- Para 2026, proyectamos un crecimiento de 2,6%, inferior al 2,7% del total nacional.

Crecimiento económico anual



Fuente: DANE. Occieconómicas

Participación sectorial en el PIB



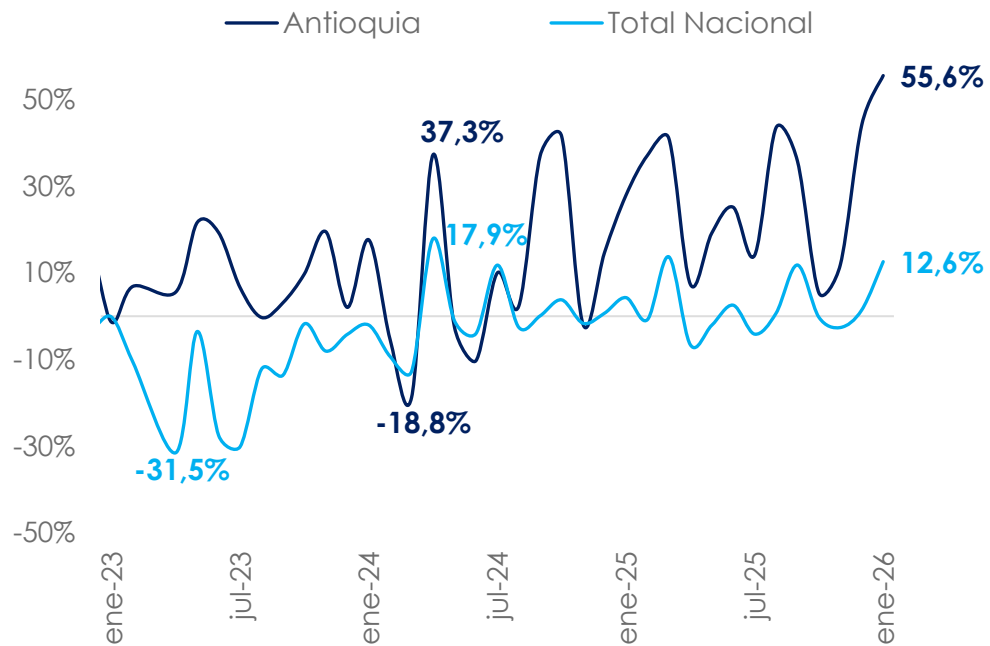
Exportaciones: ventas externas superan el promedio del país

Antioquia



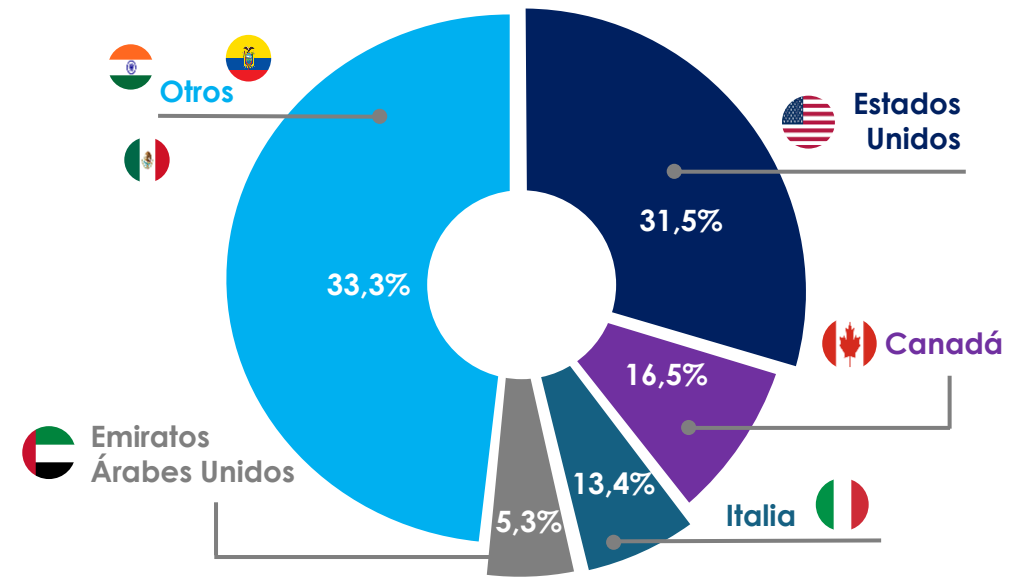
- Las **exportaciones de Antioquia** crecieron **más de 50%** en enero, significativamente por encima del total nacional.
- Los **principales productos** de exportación del departamento son el **oro, el café y los bananos**.
- En el primer mes del año, **Estados Unidos (32%)** fue el **principal destino** de las exportaciones del departamento.

Exportaciones
(Variación anual)



Fuente: DANE. Occieconómicas

Principales destinos de exportación
(Ene 2026)

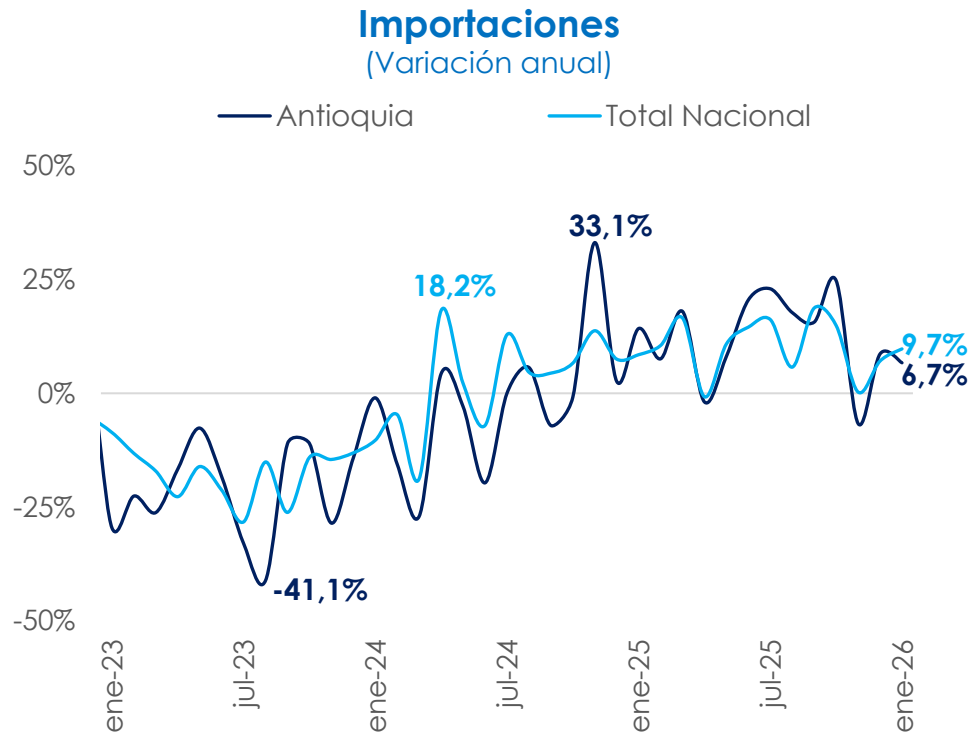


Importaciones: China lidera compras externas de Antioquia

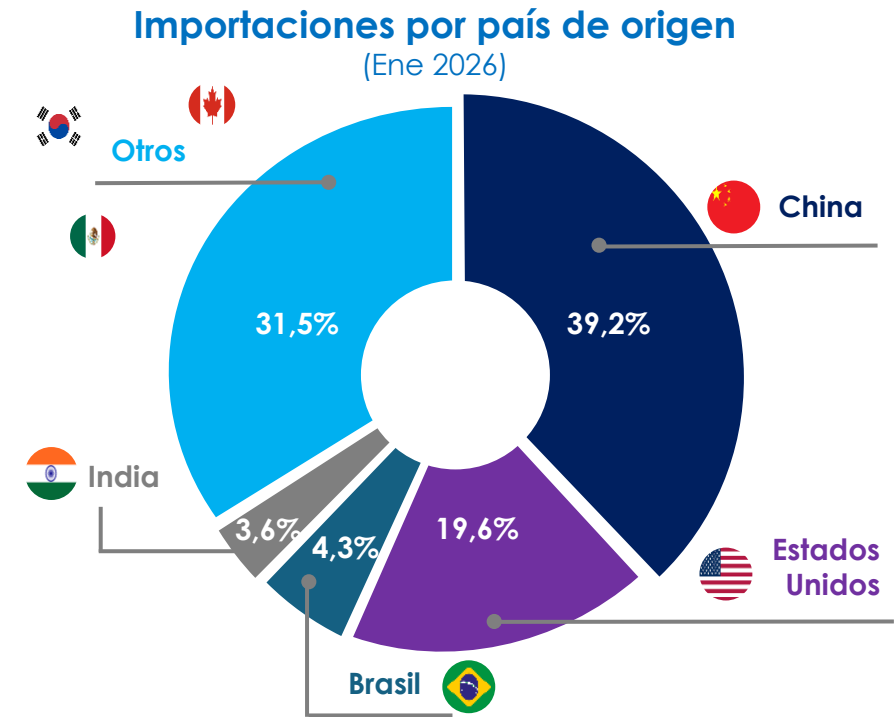
Antioquia



- En enero, las **importaciones** en el departamento **crecieron 6,7%** un crecimiento por debajo del **total nacional**.
- Como **principales productos** de importación destacan **el maíz, motocicletas (para ensamblar) y automóviles para turismo**.
- En el primer mes del año, **China (39%)** fue el **principal origen** de las importaciones, **seguido por Estados Unidos (20%)**.



Fuente: DANE. Occieconómicas



Producción y ventas: recuperación en comercio, manufactura contenida

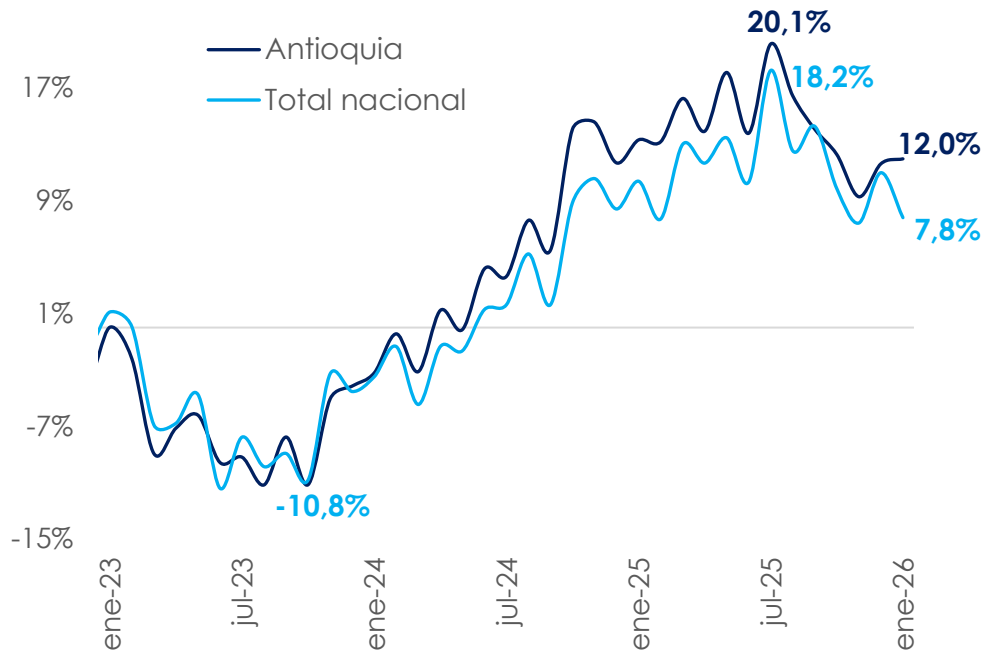
Antioquia



- En enero, el crecimiento de las ventas minoristas en Antioquia fue superior al total nacional.
- El comercio en supermercados junto con el de vehículos nuevos impulsaron el crecimiento.
- En el mismo mes, la producción creció apenas 0,9%, contenido por una caída anual en la fabricación de alimentos y productos metálicos.

Ventas minoristas en Antioquia

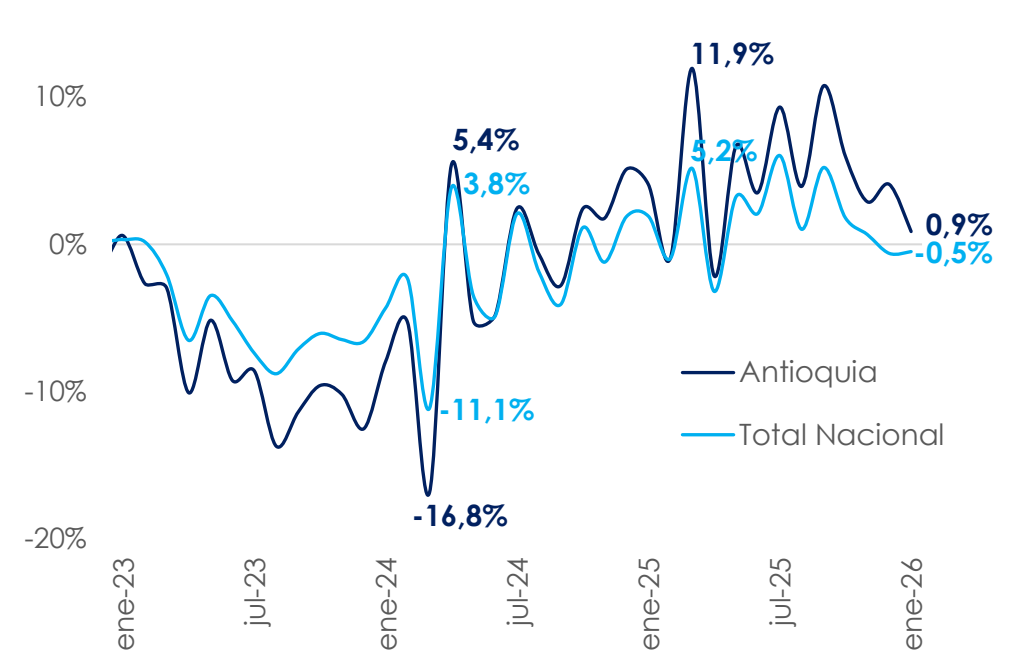
(Variación anual)



Fuente: DANE. Occieconómicas

Producción industrial de Antioquia

(Variación anual)



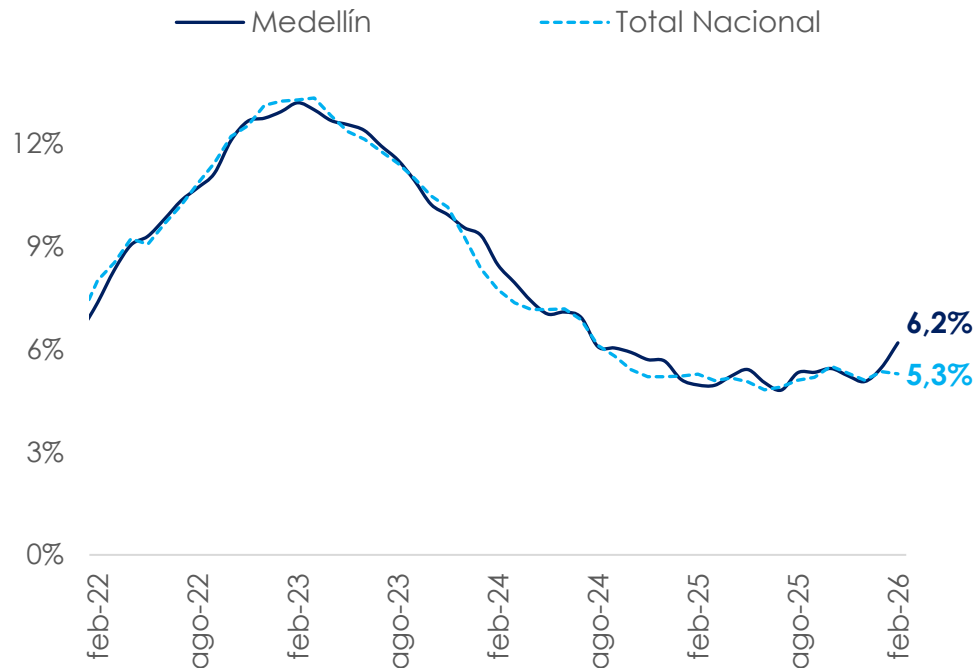
Precios: presiones alcistas

Antioquia



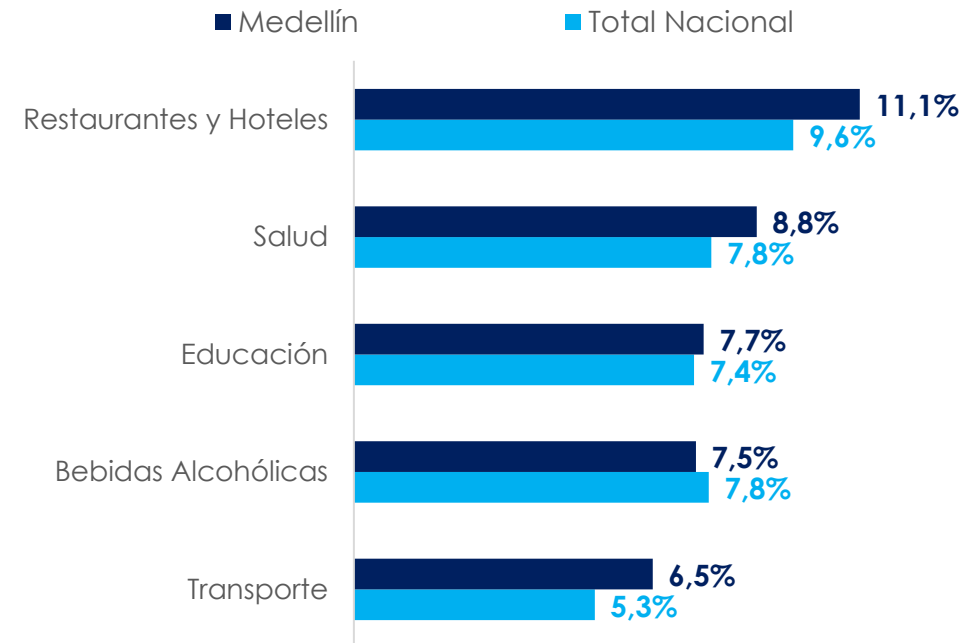
- En febrero la inflación de Medellín se aceleró hasta **6,2% anual**, a diferencia del total nacional que se moderó a 5,3%.
- “Restaurantes” y “Salud” fueron las divisiones que más **crecieron en febrero**.
- Las presiones en dichas categorías son un reflejo de un fuerte consumo, lo que podría mantenerse en el resto del año.

Inflación Medellín



Fuente: DANE. Occieconómicas

Inflación por divisiones de gasto



Turismo fuerte, confianza débil

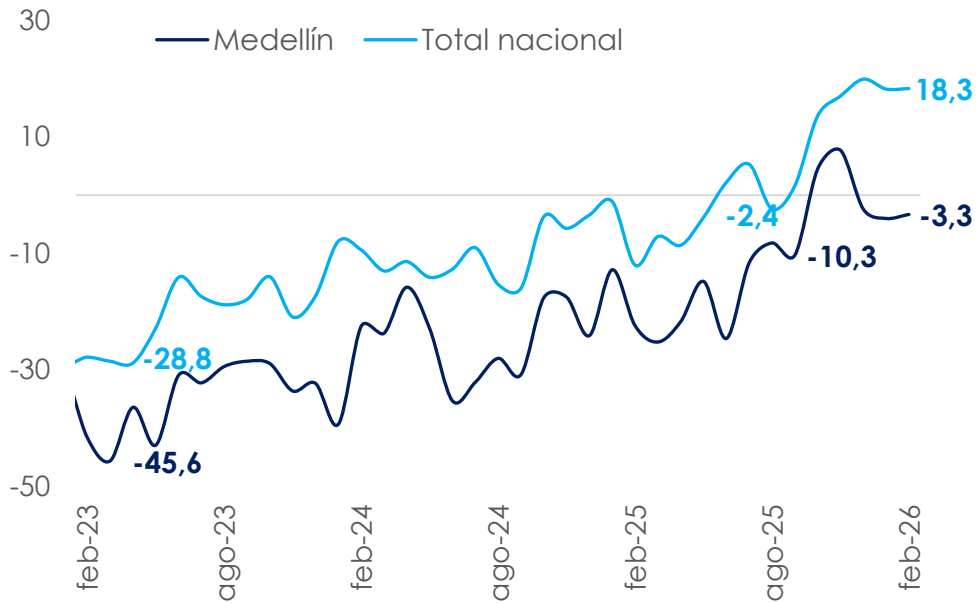
Antioquia



- Desde hace **más de dos años, la confianza se ha mantenido por debajo del total nacional.**
- La persistencia de la inflación, entre otras cosas, ha explicado el distanciamiento de la confianza frente al resto del país.
- La **ocupación hotelera** en Antioquia cayó en el ultimo semestre de 2025, pero se mantuvo por encima del total nacional incluso en ene-26.

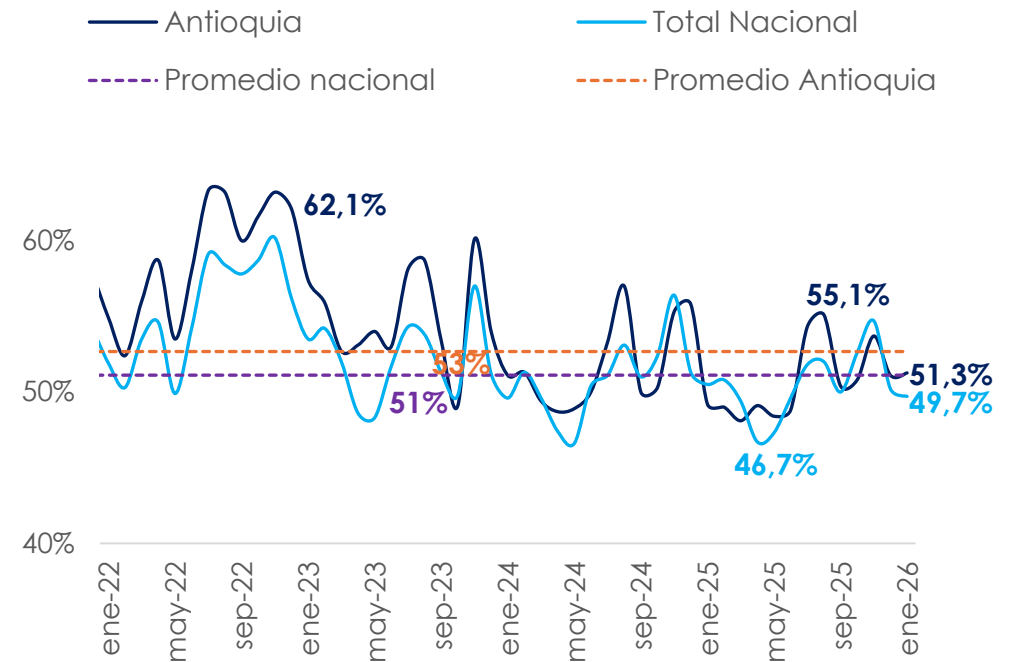
Confianza del consumidor en Medellín

(%, balance entre respuestas favorables y desfavorables)



Fuente: Fedesarrollo y DANE. Occieconómicas

Ocupación hotelera en Antioquia



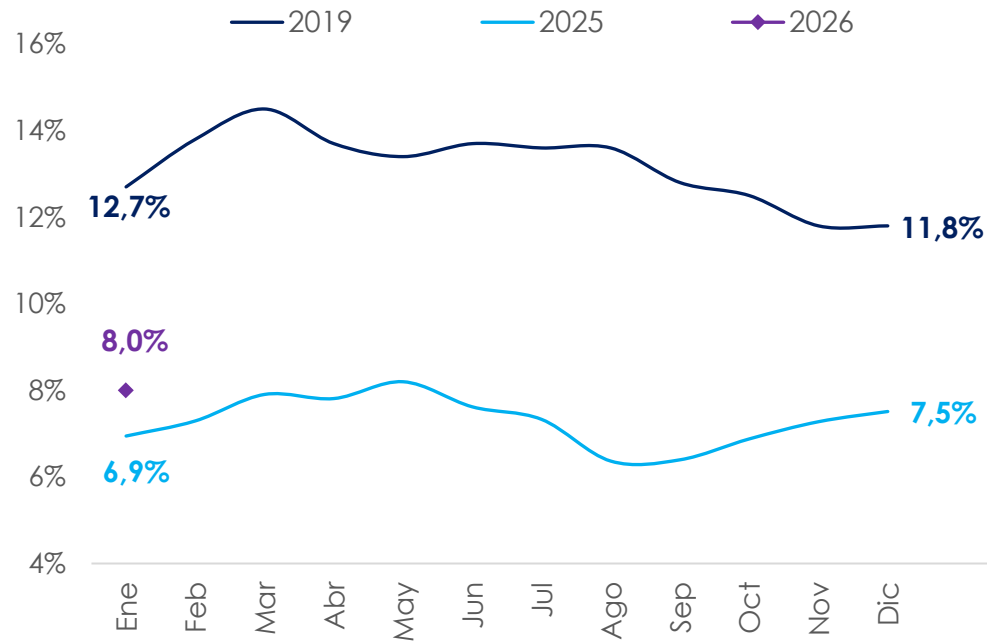
Empleo: desempleo al alza

Antioquia



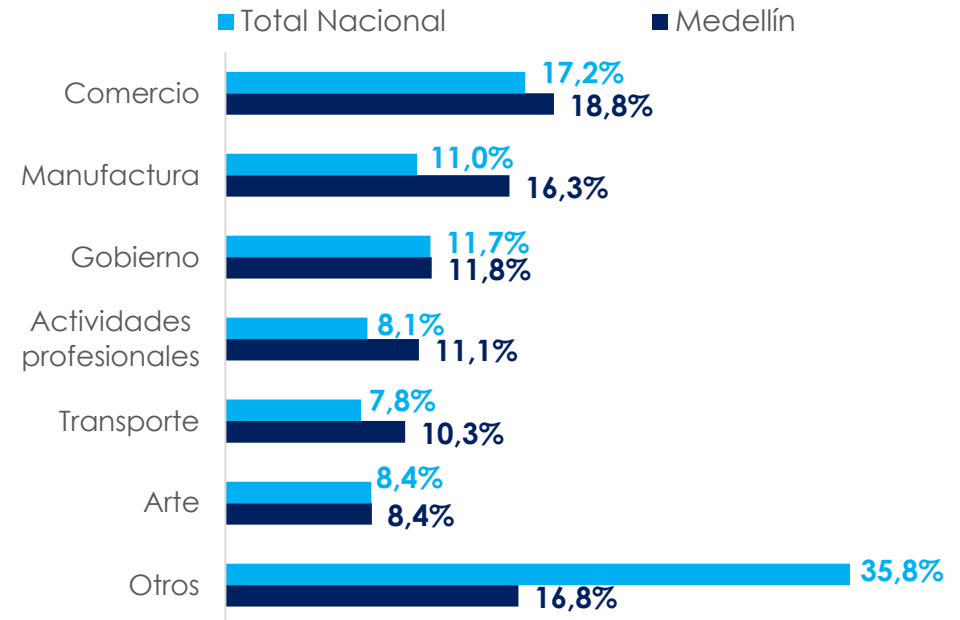
- En enero de 2026, la dinámica del desempleo en Medellín fue más débil que el enero de 2025, sin embargo se mantiene en niveles bajos.
- La tasa de desempleo aumento en el ultimo trimestre del 2025 con una tasa de informalidad en 37%.
- En enero de 2026, comercio y manufactura han sido las principales fuentes de empleo en Medellín.

Tasa de desempleo Medellín



Fuente: DANE. Occieconómicas

Ocupados por rama Medellín (Ene 2026)



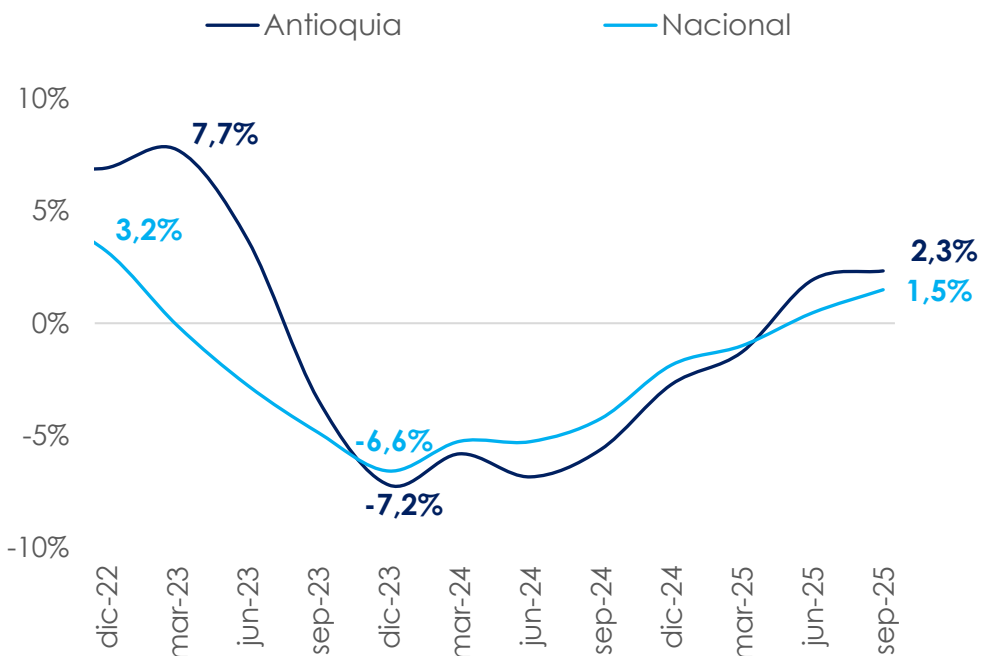
Cartera: créditos de vivienda mantienen señales de recuperación

Antioquia



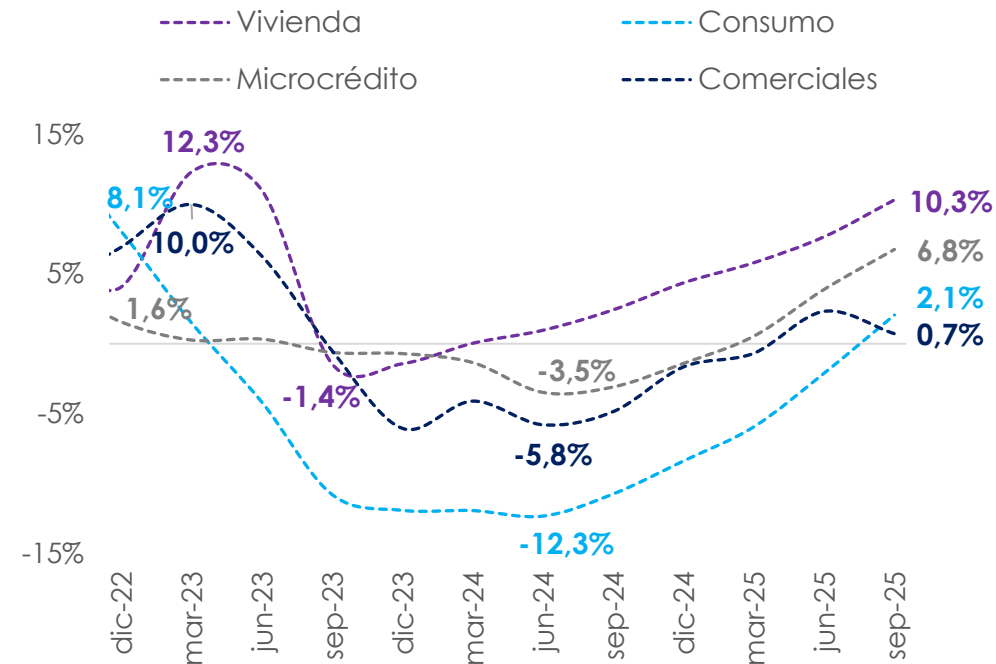
- En cuanto al **crecimiento de la cartera**, en el 3T25 **logró mantenerse por encima del nivel nacional**.
- La **cartera de vivienda es la que más ha crecido** y sostiene su tendencia alcista.
- Por su parte, la **cartera de consumo entra en zona de expansión** en el 3T25, mientras que la **cartera comercial modera su avance**.

Crecimiento real anual de la cartera



Fuente: Superintendencia Financiera de Colombia. Occieconómicas

Crecimiento real anual de la cartera



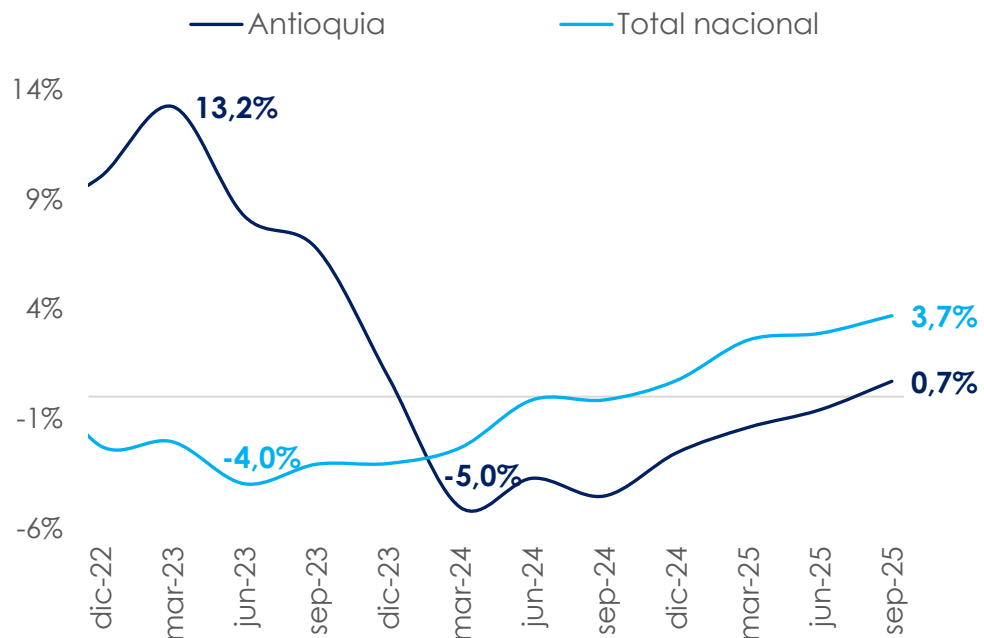
Depósitos: cuenta de ahorros y corriente mantienen su avance

Antioquia



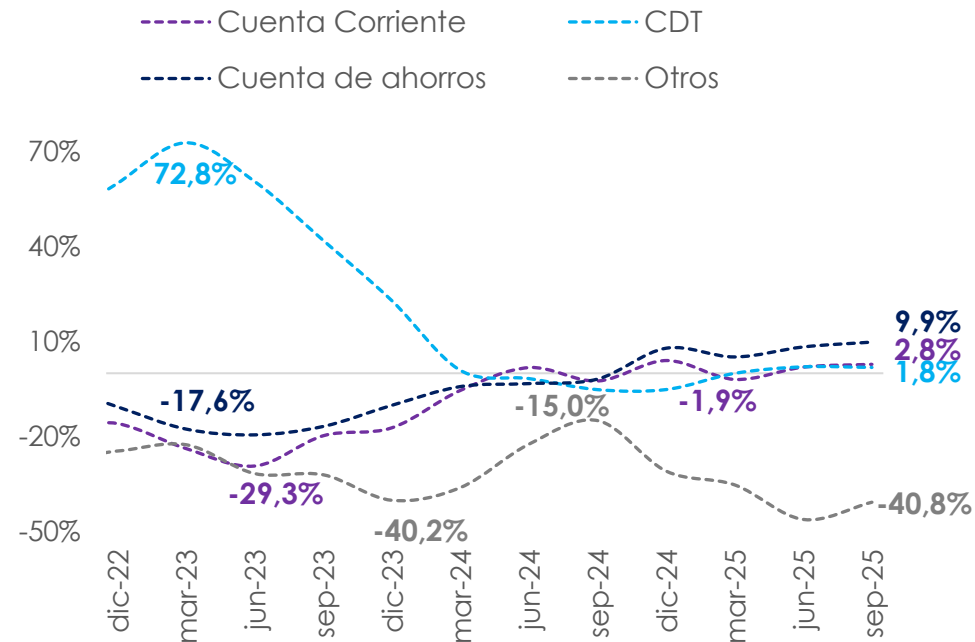
- Los depósitos lograron avanzar en 3T25 tras contracciones sostenidas desde 1T24.
- Los depósitos en Cuentas de ahorros mantienen su recuperación por cuarto trimestre consecutivo (+9,9% en 3T25).
- El desempeño es seguido por un avance de los depósitos en Cuenta corriente (+2,8%) y de los CDTs (+1,8%).

Crecimiento real anual de los depósitos



Fuente: Superintendencia Financiera de Colombia. Occieconómicas

Crecimiento real anual de los depósitos



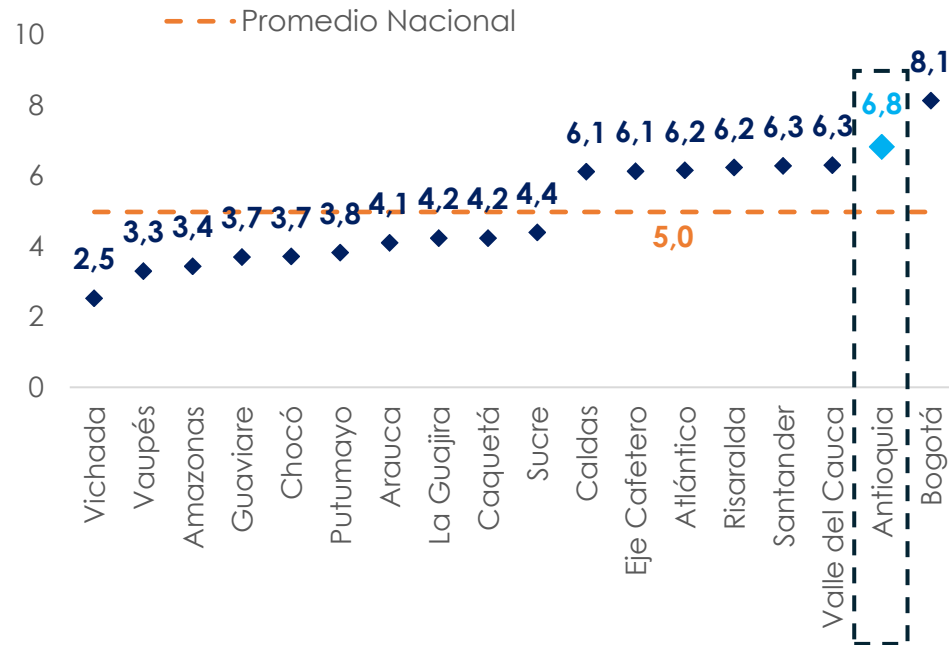
Competitividad: entre los mejores del país

Antioquia

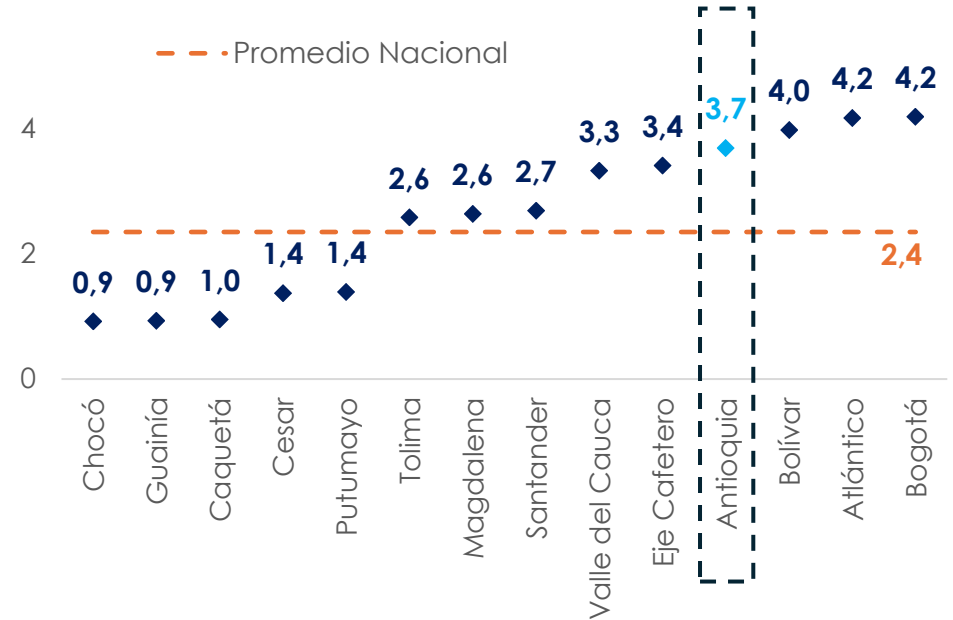


- Respecto al **Índice de competitividad departamental**, Antioquia es el **segundo** departamento con el índice más alto.
- Antioquia destaca** en competitividad por tamaño del sistema financiero, innovación y tiene **retos en infraestructura**
- En cuanto al **índice de internacionalización**, Antioquia subió un puesto en 2025 frente a 2024, impulsado por los acuerdos comerciales.

Índice de Competitividad Departamental



Índice de Internacionalización Departamental



Fuente: Consejo privado de competitividad y MINCIT. Occieconómicas

Occieconómicas

Radiografía Regional

Abril 2026

Nuestro equipo:

David Cubides
Economista
Jefe

Camilo Arboleda
Especialista de Investigaciones
Económicas

Diego Robayo
Analista Sr. de Investigaciones
Económicas

Jenny Moreno
Analista Sr. de Investigaciones
Económicas

Gabriela Correa
Practicante de Investigaciones
Económicas

